

# **Kreisstadt Altenkirchen**

in der Verbandsgemeinde Altenkirchen-Flammersfeld

Landkreis Altenkirchen

## **Haushaltssatzung mit Haushaltsplan für die Haushaltsjahre 2026 und 2027**



# Inhaltsverzeichnis

	<b>Seite</b>
➤ Haushaltssatzung nach § 95 GemO	5-10
➤ Vorbericht zum Haushaltsplan nach § 6 GemHVO	
• Vorbemerkungen	12
• Bewirtschaftungsregeln nach § 4 Abs. 8 Satz 2 GemHVO (Haushaltsvermerke)	13
• Statistische Angaben	14
• Übersicht über die Rechnungsergebnisse der Vorjahre	15
• Entwicklung wesentlicher Steuereinnahmen	16
• Entwicklung der Finanzkraft, allgemeinen Zuweisungen und Umlagen	17-18
• Ermittlung Schlüsselzuweisung B	19
• Sonderposten für Belastungen aus dem kommunalen Finanzausgleich nach § 38 Abs. 6 GemHVO	20
• Entwicklung der Investitionen und Investitionsförderungsmaßnahmen	21
• Entwicklung der Investitionskredite und Schuldenübersicht	22
• Übersicht zur Beurteilung der dauerhaften Leistungsfähigkeit („Freie Finanzspitze“)	23
• Entwicklung der liquiden Mittel (Forderungen / Verbindlichkeiten gegenüber der „Einheitskasse“)	24
• Höchstbetrag der Verbindlichkeiten gegenüber der Einheitskasse	25

➤ **Haushaltsplan nach § 96 GemO**

- Ergebnishaushalt nach § 2 Abs. 1 GemHVO 27 - 32
- Finanzhaushalt nach § 2 Abs. 1 GemHVO 33 - 40
- Teilhaushalte nach § 4 Abs. 9 und 11 GemHVO mit Übersicht Produkte 41 - 60
- Stellenplan nach § 5 Abs. 1 bis 3 GemHVO 61 - 62

➤ **Anlagen zum Haushaltsplan nach § 1 GemHVO**

- Bilanz in Kontoform zum 31.12.2013 (letzter festgestellter Jahresabschluss) 63 - 66
- Übersicht Verpflichtungsermächtigungen nach § 1 Abs. 1 Nr. 4 GemHVO 67 - 68
- Übersicht über den voraussichtlichen Stand der Verbindlichkeiten zum Ende des Haushaltsjahres nach § 1 Abs. 1 Nr. 5 GemHVO sowie detaillierte Schuldenübersicht (nur Investitionskredite) 69 - 72
- Zusammenstellung der Investitionen oberhalb der Wertgrenze nach § 4 Abs. 12 GemHVO 73 - 84
- Ergebnishaushalt nach Leistung und Konto (wesentliche Leistungen) 85 - 133

**Haushaltssatzung  
der Kreisstadt Altenkirchen für die Haushaltsjahre 2026 und 2027**

vom .....

Der Ortsgemeinderat hat auf Grund von § 95 Gemeindeordnung in der derzeit geltenden Fassung folgende Haushaltssatzung beschlossen, die nach Genehmigung durch die Kreisverwaltung Altenkirchen als Aufsichtsbehörde vom ..... hiermit bekannt gemacht wird:

**§ 1  
Ergebnis- und Finanzhaushalt**

Festgesetzt werden	Haushaltsjahr 2026	Haushaltsjahr 2027
<b>1. im Ergebnishaushalt</b>		
der Gesamtbetrag der Erträge auf	15.307.364 €	14.729.029 €
der Gesamtbetrag der Aufwendungen auf	15.612.352 €	13.765.034 €
<b>der Jahresüberschuss (+) / Jahresfehlbetrag (-) auf</b>	<b>-304.988 €</b>	<b>963.995 €</b>
<b>2. im Finanzhaushalt</b>		
der Saldo der ordentlichen Ein- und Auszahlungen auf	-1.011.320 €	1.219.975 €
die Einzahlungen aus Investitionstätigkeit auf	3.105.990 €	2.533.590 €
die Auszahlungen aus Investitionstätigkeit auf	2.436.000 €	2.219.000 €
<b>der Saldo der Ein- und Auszahlungen aus Investitionstätigkeit auf</b>	<b>669.990 €</b>	<b>314.590 €</b>
<b>der Saldo der Ein- und Auszahlungen aus Finanzierungstätigkeit auf</b>	<b>341.330 €</b>	<b>-1.534.565 €</b>
<b>Veränderung der Forderungen gegenüber der Einheitskasse</b>	<b>-670.385 €</b>	<b>1.191.825 €</b>

## § 2

### Gesamtbetrag der vorgesehenen Kredite

	<u>Haushaltsjahr 2026</u>	<u>Haushaltsjahr 2027</u>
Der Gesamtbetrag der vorgesehenen Kredite, deren Aufnahme zur Finanzierung von Investitionen und Investitionsförderungsmaßnahmen erforderlich ist, wird festgesetzt für		
zinslose Kredite auf	0 €	0 €
verzinsten Kredite auf	0 €	0 €
<b>zusammen auf</b>	<b>0 €</b>	<b>0 €</b>

## § 3

### Verpflichtungsermächtigungen

	<u>Haushaltsjahr 2026</u>	<u>Haushaltsjahr 2027</u>
Der Gesamtbetrag der Ermächtigungen zum Eingehen von Verpflichtungen, die in künftigen Haushaltsjahren zu Auszahlungen für Investitionen und Investitionsförderungsmaßnahmen (Verpflichtungsermächtigungen) führen können, wird festgesetzt auf	1.465.000 €	820.000 €
Die Summe der Verpflichtungsermächtigungen, für die in den künftigen Haushaltsjahren voraussichtlich Investitionskredite aufgenommen werden müssen, beläuft sich auf	0 €	0 €

## § 4

### Höchstbetrag der Verbindlichkeiten gegenüber der Einheitskasse

	<u>Haushaltsjahr 2026</u>	<u>Haushaltsjahr 2027</u>
Der Höchstbetrag der Verbindlichkeiten gegenüber der Einheitskasse wird festgesetzt auf	740.000 €	1.480.000 €

**§ 5**  
**Steuerhebesätze**

	<b>Haushaltsjahr 2026</b>	<b>Haushaltsjahr 2027</b>
Die Steuersätze für die Gemeindesteuern werden wie folgt festgesetzt:		
1. Grundsteuer		
a) für land- und forstwirtschaftliche Betriebe (Grundsteuer A) auf	400 v. H.	400 v. H.
b) für Grundstücke (Grundsteuer B) auf	890 v. H.	890 v. H.
2. Gewerbesteuer auf	450 v. H.	450 v. H.
Die Hundesteuer beträgt für Hunde, die innerhalb des Gemeindegebietes gehalten werden		
für den ersten Hund	54 €	54 €
für den zweiten Hund	78 €	78 €
für jeden weiteren Hund	96 €	96 €
für jeden gefährlichen Hund	600 €	600 €

**§ 6**  
**Eigenkapital**

Der voraussichtliche Stand des Eigenkapitals zum 31.12.2025 beträgt	23.740.311 € .
Der voraussichtliche Stand des Eigenkapitals zum 31.12.2026 beträgt	23.435.323 € .
Der voraussichtliche Stand des Eigenkapitals zum 31.12.2027 beträgt	24.399.318 € .
Der voraussichtliche Stand des Eigenkapitals zum 31.12.2028 beträgt	25.757.840 € .

**§ 7**

**Über- und außerplanmäßige Aufwendungen und Auszahlungen**

	<b>Haushaltsjahr 2026</b>	<b>Haushaltsjahr 2027</b>
Erhebliche über- und außerplanmäßige Aufwendungen oder Auszahlungen gemäß § 100 Abs. 1 Satz 2 GemO liegen vor, wenn im Einzelfall überschritten sind.	10.000 €	10.000 €

**§ 8**

**Wertgrenze für Investitionen**

	<b>Haushaltsjahr 2026</b>	<b>Haushaltsjahr 2027</b>
Investitionen oberhalb der Wertgrenze von sind in der Investitionsübersicht einzeln darzustellen.	10.000 €	10.000 €

Altenkirchen, den .....  
Kreisstadt Altenkirchen

.....

Ralf Lindenpütz  
Stadtbürgermeister

**Hinweis:**

Der Haushaltsplan liegt in der Zeit von ..... bis .....  
während der allgemeinen Öffnungszeiten des Rathauses - Montag und Dienstag von 8 bis 12 Uhr und von 14 bis 16 Uhr, Mittwoch von 8 bis 12 Uhr,  
Donnerstag von 8 bis 12 Uhr und von 14 bis 18 Uhr und Freitag von 8 bis 12 Uhr - bei der Verbandsgemeindeverwaltung Altenkirchen-Flammersfeld,  
Rathausstraße 13, 57610 Altenkirchen, Zimmer U 15, öffentlich aus.

Altenkirchen, den .....

Kreisstadt Altenkirchen

.....

Ralf Lindenpütz  
Stadtbürgermeister

**Bescheinigung über die Bekanntmachung der Haushaltssatzung und Offenlegung des Haushaltsplanes für die Haushaltsjahre 2026 und 2027:**

1. Die Haushaltssatzung wurde in der öffentlichen Sitzung des Ortsgemeinderats vom ..... mit folgender Mehrheit beschlossen:

Gesetzliche Zahl der Mitglieder des Ortsgemeinderats: .....

Anwesende Mitglieder des Ortsgemeinderats: .....

Für die Haushaltssatzung haben gestimmt: ..... Mitglieder

Gegenstimmen .....

Stimmenthaltungen .....

2. Die Haushaltssatzung wurde am ..... der Kreisverwaltung in Altenkirchen gemäß § 24 Abs. 2 Satz 2 i.V.m. § 97 Abs. 1 GemO vorgelegt.

3. Die Kreisverwaltung Altenkirchen hat die Haushaltssatzung am ..... unter dem Az.: .....  
staatsaufsichtlich genehmigt.

4. Die Haushaltssatzung wurde am ..... im Mitteilungsblatt der Verbandsgemeinde Altenkirchen-Flammersfeld bekannt gemacht.

5. Der Haushaltsplan wurde an sieben Werktagen im Rathaus Altenkirchen, Zimmer U 15, von .....  
bis ..... ausgelegt.

Verbandsgemeindeverwaltung Altenkirchen-Flammersfeld

Im Auftrag

.....

Annette Stinner  
Verbandsgemeindeverwaltungsrätin



# **Kreisstadt Altenkirchen**

in der Verbandsgemeinde Altenkirchen-Flammersfeld

Landkreis Altenkirchen

## **Vorbericht zum Haushaltsplan nach § 6 GemHVO**

## **A. Vorbemerkungen zum Haushaltsplan 2026 / 2027**

Der Haushaltsplan besteht aus dem Ergebnis- und Finanzhaushalt, den Teilhaushalten und einem Stellenplan (optional).

Im Zentrum der Haushaltsplanung steht die Aufstellung des Ergebnishaushaltes. Dieser zeigt eine Gegenüberstellung von jährlichen, periodengerecht zugeordneten Erträgen und Aufwendungen und bildet somit den Ressourcenverbrauch ab.

Des Weiteren enthält dieser Plandaten (wie Abschreibungen und Auflösungen von Sonderposten), die aus der Eröffnungsbilanz zum 01.01.2007 und den Jahresabschlüssen bis 2016 (letzter festgestellter Jahresabschluss) entwickelt wurden.

Der Finanzhaushalt enthält die Planansätze der Ein- und Auszahlungen. Im Gegensatz zum Ergebnishaushalt werden hier, auch die Ein- und Auszahlungen für Investitionen, Tilgungen von Krediten sowie neuen Kreditaufnahmen und somit die Veränderung der liquiden Mittel abgebildet.

Nach § 4 GemHVO ist der Haushaltsplan angemessen in Teilhaushalte zu gliedern. Diese sind produktorientiert nach dem Produktrahmenplan funktional oder nach der örtlichen Organisation institutionell zu gliedern.

Die sechs Hauptproduktbereiche wurden in vier Teilhaushalte gegliedert. Diese Teilhaushalte bilden Bewirtschaftungseinheiten, d. h. innerhalb der Teilhaushalte gelten besondere Deckungsmöglichkeiten. Bei der Bildung wurde von einer Betrachtung der Aufgabenschwerpunkte ausgegangen, da die Teilhaushalte mit ihren wesentlichen Produkten die eigentliche Beratungs- und Entscheidungsebene sein sollen.

## **B. Bewirtschaftungsregeln nach § 4 Abs. 8 Satz 2 GemHVO (Haushaltsvermerke)**

Jeder Teilhaushalt bildet eine Bewirtschaftungseinheit. Diese können durch die Verwendung spezieller Bewirtschaftungsregeln inhaltlich angepasst werden. Die jeweiligen Anpassungen werden durch Haushaltsvermerke konkretisiert und können aus folgenden Gründen erstellt werden:

Die **Zweckbindung** bestimmter Ertrags- oder Aufwandsansätze (Einzahlungs- oder Auszahlungsansätze) kann nach § 15 GemHVO beschränkt, erhöht bzw. vermindert werden.

Die **Deckungsfähigkeit** von Aufwands- bzw. Auszahlungsansätzen kann durch Haushaltsvermerke nach § 16 GemHVO wechsel- oder einseitig erweitert werden.

Nach § 17 GemHVO ist die **Übertragung von Haushaltsermächtigungen** ins Folgejahr grundsätzlich möglich. Hiermit sind Zahlungsermächtigungen gemeint, die im Folgejahr die geplanten Haushaltsansätze erhöhen. Auswirkungen auf den Jahresabschluss des laufenden Haushaltsjahres ergeben sich hierdurch jedoch nicht; entsprechende Finanzierungsmittel sind zu sichern.

Bei der Haushaltsplanung 2026 / 2027 wurde die zu erwartende Entwicklung der Auszahlungen für Investitionen aus dem Haushaltsjahr 2025 berücksichtigt und gegebenenfalls neu veranschlagt. Dem Stadtrat werden noch zu übertragende Haushaltsermächtigungen zu Beginn des Jahres 2026 vorgelegt.

### **Haushaltsvermerke:**

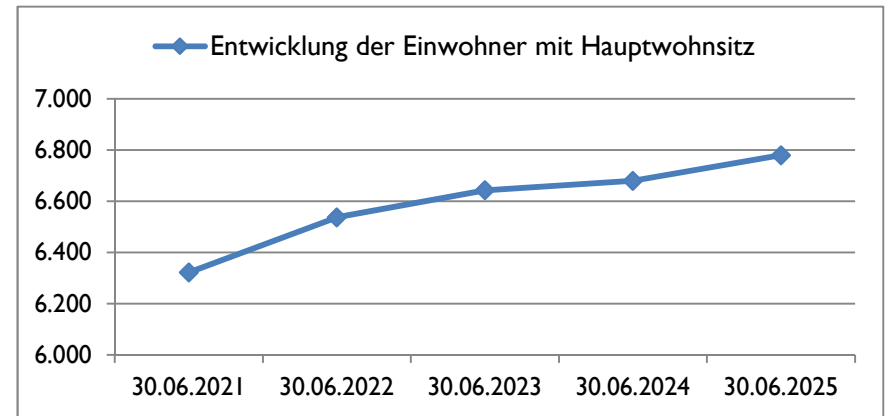
Nach § 16 Abs. 3 GemHVO werden alle Auszahlungen aus Investitionstätigkeit innerhalb eines Teilfinanzhaushalts für gegenseitig deckungsfähig erklärt.

Nach § 16 Abs. 4 GemHVO werden Ansätze für ordentliche Auszahlungen zugunsten von Auszahlungen aus Investitionstätigkeit des selben Teilfinanzhaushalts für einseitig deckungsfähig erklärt.

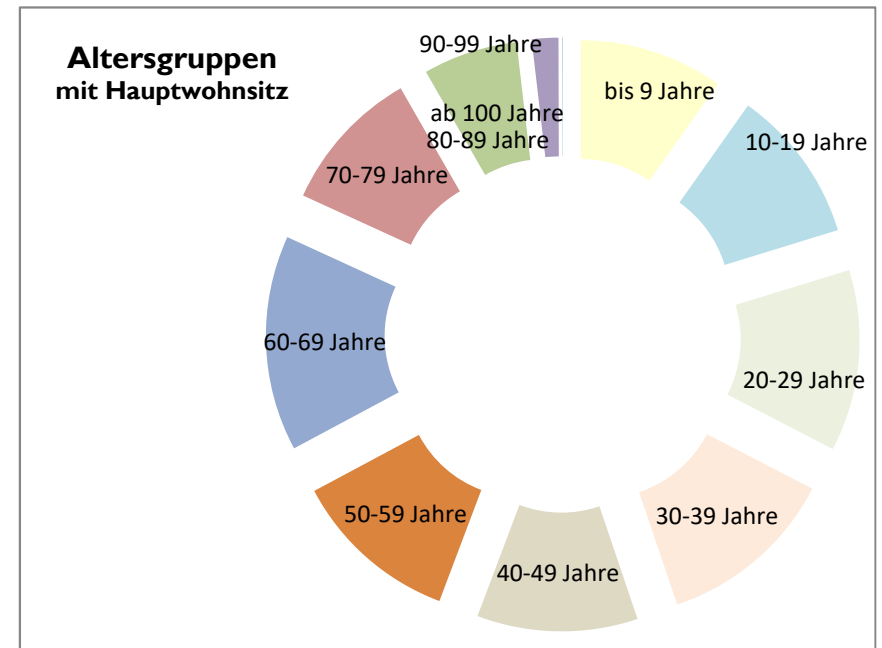
### C. Statistische Angaben

Die Entwicklung der Einwohner stellt sich wie folgt dar:

Stichtag	Hauptwohnsitz	Nebenwohnsitz	Insgesamt
30.06.2021	6.322	222	6.544
30.06.2022	6.537	207	6.744
30.06.2023	6.643	205	6.848
30.06.2024	6.680	201	6.881
30.06.2025	6.780	174	6.954



Altersgruppen (mit Hauptwohnsitz zum 30.06.2025)	gesamt	in Prozent
bis 9 Jahre	664	10%
10-19 Jahre	710	10%
20-29 Jahre	837	12%
30-39 Jahre	829	12%
40-49 Jahre	741	11%
50-59 Jahre	774	11%
60-69 Jahre	994	15%
70-79 Jahre	669	10%
80-89 Jahre	436	6%
90-99 Jahre	123	2%
ab 100 Jahre	3	0%
<b>gesamt</b>	<b>6780</b>	<b>100%</b>



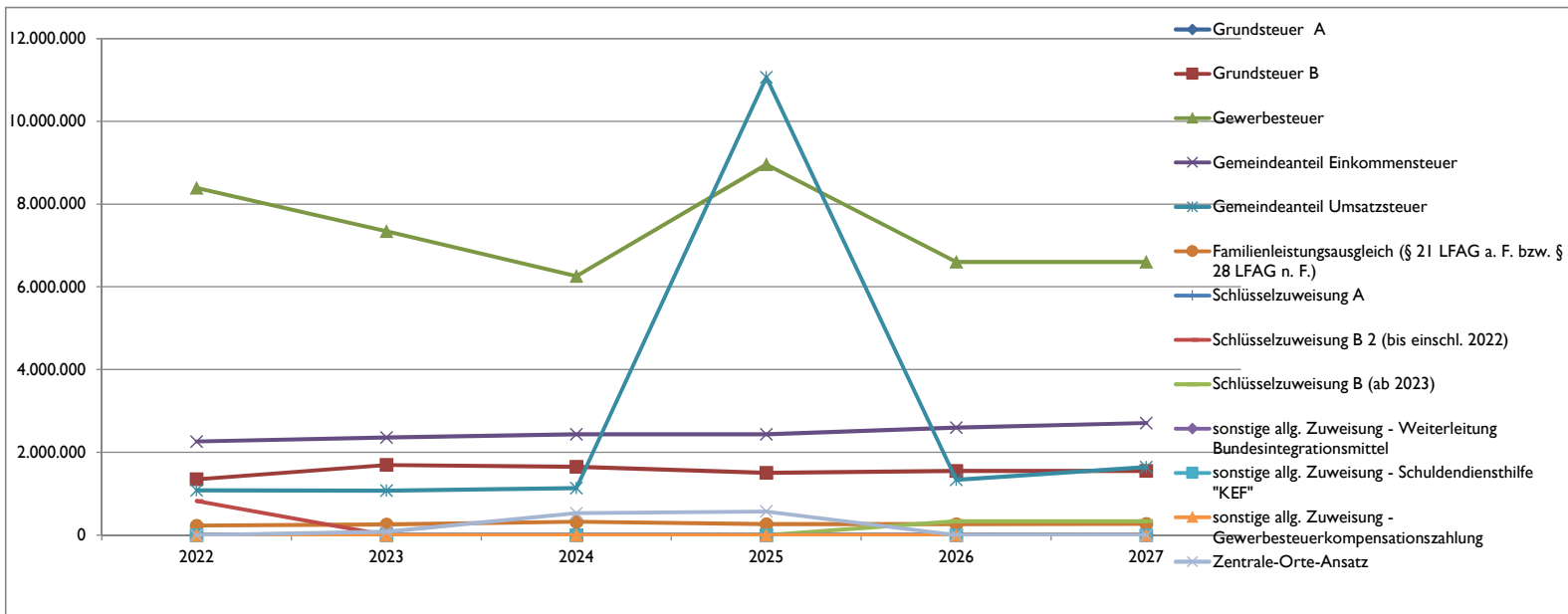
## D. Übersicht über die Rechnungsergebnisse der Vorjahre

Übersicht über die Entwicklung der Jahresergebnisse (gemäß § 2 Abs. 1 Satz 1 Posten E 23 GemHVO - Muster 26)				Entwicklung des Eigenkapitals - Muster 28		Übersicht über die Über-/Unterdeckung im Finanzhaushalt bzw. in der Finanzrechnung (gemäß § 2 Abs. 1 Satz 1 Posten F 23 und F 36 GemHVO - Muster 27)					
lfd. Nr.	Jahr	Jahr	Betrag	aufgelaufenes Eigenkapital	nachrichtlich: Eigenkapital-quote	lfd. Nr.	Jahr	Jahr	Saldo der ordentlichen und außerordentlichen Ein- und Auszahlungen (Posten F23)	J. planmäßige Tilgung (Posten F36)	= Betrag
			in €								
1	5. Haushaltsvorjahr (vorläufiges Ergebnis)	2021	1.882.109	18.719.272	43,4	1	5. Haushaltsvorjahr (vorläufiges Ergebnis)	2021	2.374.237	547.104	1.827.133
2	4. Haushaltsvorjahr (vorläufiges Ergebnis)	2022	1.710.970	20.430.242	44,2	2	4. Haushaltsvorjahr (vorläufiges Ergebnis)	2022	2.808.602	486.122	2.322.480
3	3. Haushaltsvorjahr (vorläufiges Ergebnis)	2023	2.287.601	22.717.842	47,7	3	3. Haushaltsvorjahr (vorläufiges Ergebnis)	2023	1.826.750	409.427	1.417.324
4	2. Haushaltsvorjahr (vorläufiges Ergebnis)	2024	2.037.785	24.755.628	49,6	4	2. Haushaltsvorjahr (vorläufiges Ergebnis)	2024	1.071.122	473.274	597.848
5	1. Haushaltsvorjahr (Ansatz einschließlich Nachträge)	2025	-1.015.317	23.740.311	#DIV/0!	5	1. Haushaltsvorjahr (Ansatz einschließlich Nachträge)	2025	-752.868	441.074	-1.193.942
6	Jahresergebnis (Ansatz des Haushaltsplanes)	2026	-304.988	23.435.323	-	6	Jahresergebnis (Ansatz des Haushaltsplanes)	2026	-1.011.320	377.245	-1.388.565
7	<b>Zwischensumme</b>		<b>6.598.160</b>			7	<b>vorzutragender Betrag</b>				<b>3.582.277</b>
8	1. Haushaltsfolgejahr (Planung)	2027	963.995	24.399.318	-	8	1. Haushaltsfolgejahr (Planung)	2027	1.219.975	347.940	872.035
9	2. Haushaltsfolgejahr (Planung)	2028	873.134	25.272.452	-	9	2. Haushaltsfolgejahr (Planung)	2028	1.126.305	238.915	887.390
10	3. Haushaltsfolgejahr (Planung)	2029	485.388	25.757.840	-	10	3. Haushaltsfolgejahr (Planung)	2029	738.122	207.860	530.262
11	<b>Summe</b>		<b>8.920.677</b>			11	<b>Summe</b>				<b>5.871.964</b>

E. Entwicklung wesentlicher Steuereinnahmen

Steuererträge zum Stand 31.12.2024	Soll - Erträge	Soll - Erträge	Soll - Erträge	Soll - Erträge	Planung-Erträge	Planung-Erträge
	2022	2023	2024	2025	2026	2027
	€	€	€	€	€	€
Grundsteuer A	5.955	7.127	3.945	7.078	4.000	4.000
Grundsteuer B	1.349.674	1.695.294	1.654.335	1.505.176	1.550.000	1.550.000
Gewerbesteuer	8.389.363	7.343.005	6.259.255	8.957.719	6.600.000	6.600.000
Gemeindeanteil Einkommensteuer	2.262.986	2.362.083	2.440.816	2.436.050	2.599.910	2.709.150
Gemeindeanteil Umsatzsteuer	1.084.217	1.074.182	1.137.045	1.066.900	1.334.540	1.643.760
Hundsteuer	18.632	17.229	17.462	16.976	17.400	17.400
Familienleistungsausgleich (§ 21 LFAG a. F. bzw. § 28 LFAG n. F.)	231.146	261.299	322.239	267.638	267.640	273.100
<b>Summe</b>	<b>13.341.973</b>	<b>12.760.219</b>	<b>11.835.097</b>	<b>24.257.537</b>	<b>12.373.490</b>	<b>12.797.410</b>

Schlüsselzuweisung A	0	0	0	0	0	0
Schlüsselzuweisung B 2 (bis einschl. 2022)	824.078	0	0	0	0	0
Schlüsselzuweisung B (ab 2023)	0	0	0	0	335.000	335.000
Zentrale-Orte-Ansatz	0	83.601	527.781	570.920	0	0
sonstige allg. Zuweisung - Weiterleitung Bundesintegrationsmittel	0	0	0	0	0	0
sonstige allg. Zuweisung - Schuldendiensthilfe "KEF"	0	0	0	0	0	0
sonstige allg. Zuweisung - Gewerbesteuerkompensationszahlung	0	0	0	0	0	0
<b>Summe</b>	<b>14.166.051</b>	<b>12.843.820</b>	<b>12.362.878</b>	<b>24.828.457</b>	<b>12.708.490</b>	<b>13.132.410</b>



## F. Entwicklung des kommunalen Finanzausgleichs - Schlüsselzuweisung A und Umlagen

Steuerkraft	2022	2023	2024	2025	2026	2027
IST-Einnahme aus dem Zeitraum (Gemeindesteuern auf Nivellierungssatzniveau)	1.10.20 - 30.9.21	1.10.21 - 30.9.22	1.10.22 - 30.9.23	1.10.23 - 30.9.24	1.10.24 - 30.9.25	Hochrechnung
	Betrag	Betrag	Betrag	Betrag	Betrag	Betrag
Grundsteuer A	5.151 €	6.062 €	6.196 €	6.224 €	3.412 €	3.450 €
Grundsteuer B	1.140.209 €	1.459.230 €	1.464.583 €	1.469.274 €	919.096 €	809.831 €
Gewerbesteuer (2021/2022 mit GewStkompensationszahlung)	4.348.119 €	6.584.857 €	5.279.025 €	5.349.398 €	6.918.979 €	5.060.000 €
Gemeindeanteil Einkommensteuer	2.103.297 €	2.249.523 €	2.381.456 €	2.380.873 €	2.575.464 €	2.709.150 €
Gemeindeanteil Umsatzsteuer	1.168.195 €	1.128.157 €	1.075.350 €	1.100.749 €	1.140.003 €	1.643.760 €
Familienleistungsausgleich nach § 21 LFAG a. F. bzw. § 28 LFAG n. F.	221.140 €	229.095 €	247.054 €	310.016 €	291.272 €	273.100 €
<b>Steuerkraftmesszahl</b>	<b>8.986.111 €</b>	<b>11.656.924 €</b>	<b>10.453.664 €</b>	<b>10.616.534 €</b>	<b>11.848.226 €</b>	<b>10.499.291 €</b>
<b>Allgemeine Finanzausweisungen</b>	<b>2022</b>	<b>2023</b>	<b>2024</b>	<b>2025</b>	<b>2026</b>	<b>2027</b>
Einwohnerzahl zum 30.06. j. Jahres mit Hauptwohnsitz	6537	6643	6643	6680	6780	6780
Steuerkraft je EW der Ortsgemeinde	1.374,65 €	1.754,77 €	1.573,64 €	1.589,30 €	1.747,53 €	1.548,57 €
durchschnittliche Steuerkraft je EW in Rheinland-Pfalz	1.189,31 €	1.807,01 €	1.477,28 €	1.469,43 €	1.484,69 €	1.499,54 €
zur FAumlage herangezogener Steuerkraftanteil	185,34 €	0,00 €	96,36 €	119,87 €	262,84 €	49,03 €
Schwellenwert des Landes Rheinland-Pfalz (78,5% bis 2022) gem. § 13 Abs. 3 LFAG abhängig von Meldung durch Land	2023: 933,61 €	1.099,34 €	1.122,73 €	1.116,77 €	1.128,36 €	1.139,65 €
Anteil am Landesdurchschnitt der Steuerkraft	115,58%	97,11%	106,52%	108,16%	117,70%	103,27%
Schlüsselzuweisung A je EW (bis 2022 Ausgleich zu 100 %; ab 2023 Ausgleich zu 90 %)	0,00 €	0,00 €	0,00 €	0,00 €	0,00 €	0,00 €
<b>Schlüsselzuweisung A</b>	<b>0,00 €</b>	<b>0,00 €</b>	<b>0,00 €</b>	<b>0,00 €</b>	<b>0,00 €</b>	<b>0,00 €</b>
<b>Zuweisung Zentrale Orte (VG, Stadt AK, Horhausen, FF)</b>	<b>824.078 €</b>	<b>83.601 €</b>	<b>527.781 €</b>	<b>570.920 €</b>	<b>335.000 €</b>	<b>335.000 €</b>
<b>örtliche Finanzkraft (Umlagegrundlage)</b>	<b>9.810.189 €</b>	<b>11.740.525 €</b>	<b>10.981.445 €</b>	<b>11.187.454 €</b>	<b>12.183.226 €</b>	<b>10.834.291 €</b>
<b>kommunale Umlagen</b>	<b>2022</b>	<b>2023</b>	<b>2024</b>	<b>2025</b>	<b>2026</b>	<b>2027</b>
Kreisumlage	44,50%	40,00%	43,00%	45,50%	46,50%	47,00%
	4.365.534 €	4.696.210 €	4.722.021 €	5.090.292 €	5.665.200 €	5.092.117 €
Verbandsgemeindeumlage	44,50%	44,00%	44,00%	44,00%	45,00%	46,00%
	4.365.534 €	5.165.831 €	4.831.836 €	4.922.480 €	5.482.452 €	4.983.774 €
<b>Umlagen an Bund und Land (Soll-Betrag)</b>	<b>2022</b>	<b>2023</b>	<b>2024</b>	<b>2025</b>	<b>2026</b>	<b>2027</b>
Gewerbesteuerumlage	653.702 €	601.389 €	491.933 €	670.000 €	701.900 €	513.500 €
Finanzausgleichsumlage	124.720 €	4.325 €	16.145 €	24.579 €	66.600 €	50.000 €
<b>Summe der Umlagen</b>	<b>9.509.490 €</b>	<b>10.467.755 €</b>	<b>10.061.935 €</b>	<b>10.707.351 €</b>	<b>11.916.152 €</b>	<b>10.639.391 €</b>

Die Steuerkraftzahlen für das Haushaltsjahr 2026 wurden entsprechend dem Landesfinanzausgleichsgesetz (LFAG) aufgrund der Steuer-Ist-Einnahmen in der Zeit vom 1.10.2024 bis 30.09.2025 errechnet. Der Berechnung liegen die vom Ministerium des Innern, für Sport und Infrastruktur (ISIM) mitgeteilten Nivellierungssätze für die Grundsteuer A von 345 v. H. und für die Grundsteuer B von 465 v. H. zugrunde.

Der Nivellierungssatz der Gewerbesteuer beträgt 380 v. H. (abzüglich Gesamtvervielfältiger der Gewerbesteuerumlage von 35 v. H. = 345 v. H.)

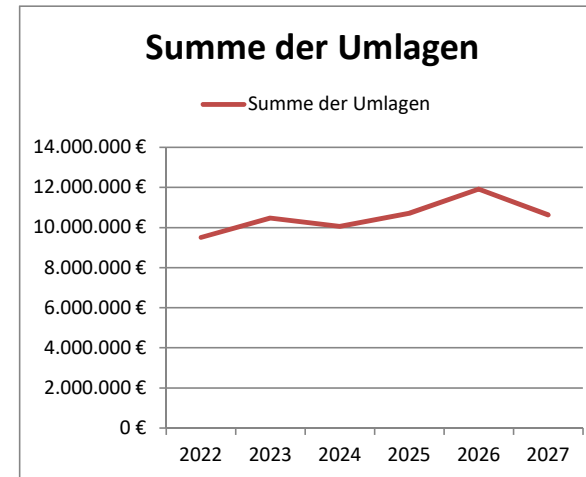
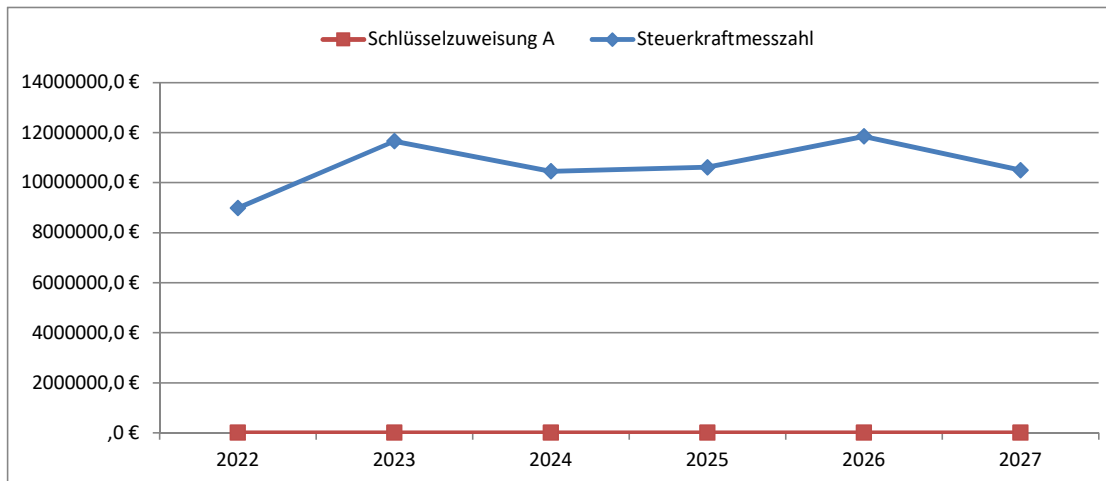
Für die Ermittlung der Schlüsselzuweisung A für die Ortsgemeinden wurde für das Haushaltsjahr 2026 ein "Schwellenwert" von 76 % der landesdurchschnittlichen Steuerkraft berücksichtigt. Der für die Berechnung der Schlüsselzuweisung A maßgebliche Wert kann gemäß § 13 Abs. 3 LFAG in Ausnahmefällen jedoch auch vom Land festgesetzt werden. Die landesdurchschnittliche Steuerkraft beträgt 1.484,69 €. Der Schwellenwert beträgt 1.128,36 €. Jede Kommune, deren Steuerkraft unter diesem Bezugswert liegt, erhält als Ausgleich eine Schlüsselzuweisung A. Die Differenz zwischen Steuerkraft je Einwohner der Ortsgemeinde und dem Schwellenwert wird zu 90 % ausgeglichen.

Die Steuerkraft der Kreisstadt beträgt 1.747,53 € / Einwohner und ist im Vergleich zum Vorjahr gestiegen. Dies entspricht 117,70 % der landesdurchschnittlichen Steuerkraft. Die ermittelte Steuerkraft der Stadt liegt somit über dem maßgeblichen Schwellenwert. Die Kreisstadt erhält daher keine Schlüsselzuweisung A.

Zur bedarfsgerechten Finanzausstattung erhält die Kommune neben der Schlüsselzuweisung A eine Schlüsselzuweisung B, welche die ortsspezifischen Mehrbedarfe wie Schulansatz oder Ansatz für Kindertagesbetreuung durch entsprechende Zulagen berücksichtigt. Eine Schlüsselzuweisung B wird ebenfalls nicht gewährt.

Die Verbandsgemeindeumlage beträgt voraussichtlicheinheitlich 45,00 %. Die Umlage des Kreise wird für alle relevanten Einnahmen einheitlich mit 46,50 % angenommen.

Die Steuerkraftzahlen für die Umlageberechnungen 2027 wurden aus den geschätzten und veranschlagten Haushaltsansätzen der Haushaltsjahre 2025 und 2026 errechnet und gerundet. Die tatsächliche weitere Entwicklung der Steuereinnahmen bleibt jedoch abzuwarten.



## G. Entwicklung des kommunalen Finanzausgleichs - Schlüsselzuweisung B

Berechnung der Schlüsselzuweisung B für das Haushaltsjahr

2025

Berechnung Ausgleichsmesszahl § 15 LFAG	
Einwohner zum 30.06.2025	6780
Ansatz für die Gemeinde (§ 15 Abs. 3 Satz 2 LFAG)	30%
<b>Hauptansatz</b>	<b>2034</b>

<b><u>Nebenansätze</u></b>	
<b>Schulansatz (§ 15 Abs. 4 Nr. 2 LFAG)</b>	
Anzahl Schüler allgemein	0
Anzahl Schüler mit Förderbedarf	0
Anzahl Schüler insgesamt	0
<hr/>	
Gewichtung Schüler allgemein	50%
Anzahl Schüler allgemein nach Gewichtung	0
Gewichtung Schüler mit Förderbedarf	150%
Anzahl Schüler mit Förderbedarf nach Gewichtung	0
Schülerzahl für Nebenansatz	0
Faktor für die Gemeinde	3,3
<b>Somit Schulansatz</b>	<b>0</b>
<b>Ansatz für Kindertagesbetreuung (§ 15 Abs. 4 Nr. 3 LFAG)</b>	
Anzahl der Kinder (0-5 Jahre zzgl. einzuschulende Kinder)	445
Faktor für die Gemeinde	2
<b>Somit Ansatz für Kindertagesbetreuung</b>	<b>890</b>

<b>Gesamtansatz für Schlüsselzuweisung B</b>	
Hauptansatz + Nebenansätze	2924
Grundbetrag	851 €
<b>Ausgleichsmesszahl (Gesamtansatz x Grundbetrag)</b>	<b>2.488.324 €</b>

<b>Berechnung der Finanzkraftmesszahl</b>	
Steuerkraftmesszahl	11.848.226 €
Schlüsselzuweisung A	- €
Summe:	11.848.226 €
Ansatz für Ortsgemeinden	30%
Finanzkraftmesszahl	<b>3.554.468 €</b>
Unterschiedsbetrag zwischen Ausgleichsmesszahl und Finanzkraftmesszahl Wenn Ausgleichsmesszahl größer als Finanzkraftmesszahl, dann	<b>-1.066.144 €</b>
Ausgleich der Differenz zu	90%
<b>Schlüsselzuweisung B somit</b>	<b>- €</b>

## H. Sonderposten für Belastungen aus dem kommunalen Finanzausgleich

Im Rahmen der jährlichen Jahresabschlussarbeiten sind für das jeweilige Haushaltsjahr Sonderposten für Belastungen aus dem kommunalen Finanzausgleich zum Ausgleich von starken Schwankungen bei Gewerbesteuerzahlungen gem. § 38 Abs. 6 GemHVO zu bilden. Durch die Bildung der Sonderposten wird zusätzlicher Aufwand im laufenden Jahr produziert, während im Folgejahr, in dem die Umlagen zu zahlen sind, die Auflösung der Sonderposten zu einem Ertrag im Ergebnishaushalt führen und das Jahresergebnis entsprechend verbessern wird.

Steuerkraftzahl der Gewerbesteuer (für die Haushaltsjahre 2025 und 2026 u. U. vorläufige Daten)					Saldo in €	Sonderposten für Belastungen aus dem kommunalen Finanzausgleich			
2023	2024	Summe	Vergleichswert (☉ der beiden Haushaltsjahre)	2026		Kreisumlage	Verbands- gemeindeumlage	Finanzaus- gleichsumlage	Summe (Sonderposten 2025)
1.10.21-30.9.22	1.10.22-30.9.23					1.10.24.-30.9.25		46,5%	45,0%
6.584.857 €	5.279.025 €	11.863.882 €	5.931.941 €	6.918.979 €	987.038 €	458.973 €	444.167 €	- €	903.140 €
2024	2025	Summe	Vergleichswert (☉ der beiden Haushaltsjahre)	2027	in €	Kreisumlage	Verbands- gemeindeumlage	Finanzaus- gleichsumlage	Summe (Sonderposten 2026)
1.10.22-30.9.23	1.10.23-30.9.24						1.10.25-30.9.26		47,0%
5.279.025 €	5.349.398 €	10.628.423 €	5.314.212 €	5.213.333 €	- 100.878 €	-	-	-	- €

Der vorstehend errechnete Sonderposten von 903.140 € zzgl. 66.609 € für die Finanzausgleichsumlage wird im Haushaltsjahr 2025 als Aufwand in der Ergebnisrechnung verbucht und in gleicher Höhe im Haushaltsjahr 2026 als Ertrag aufgelöst, um die Belastungen durch höhere Zahlungen der Kreis- und Verbandsgemeindeumlagen sowie der Finanzausgleichsumlage teilweise auszugleichen.

Für das Jahr 2026 ergibt sich ein negativer Saldo, sodass die Einstellung eines Sonderpostens entfällt.

## I. Entwicklung der Investitionen und Investitionsfördermaßnahmen

Die voraussichtliche Ausführung der Haushaltsplanung der wesentlichen Investitionen im Haushaltsjahr 2026 und 2027 ist nachstehend dargestellt.

Bei der Veranschlagung der Haushaltsmittel für Investitionen wurde die voraussichtliche Entwicklung berücksichtigt. Investitionseinzahlungen und -auszahlungen des Haushaltsvorjahres wurden bis zum 31.12.2025 berücksichtigt.

Die wesentlichen Investitionen sind:

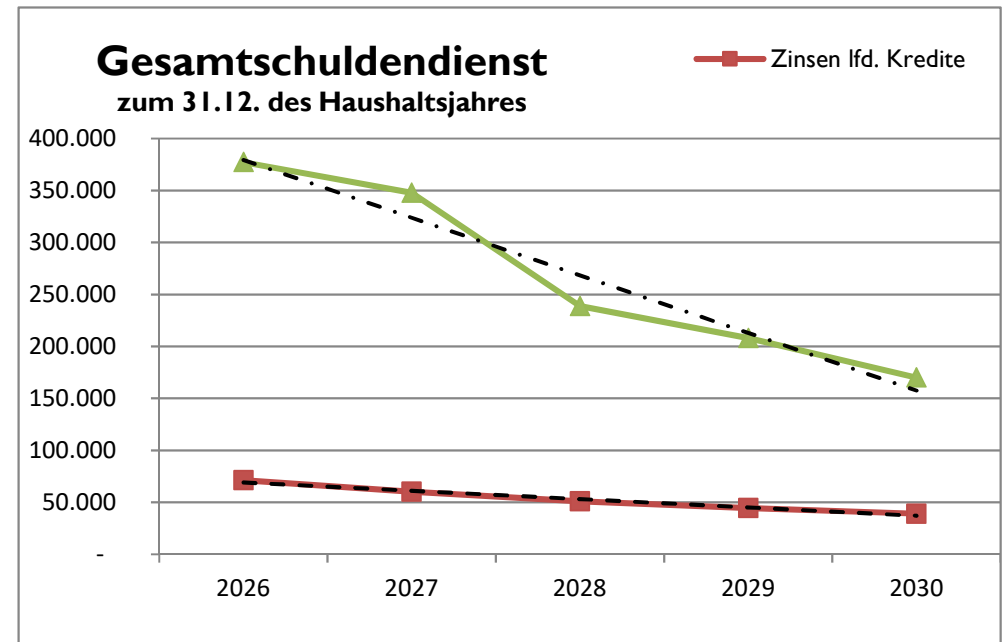
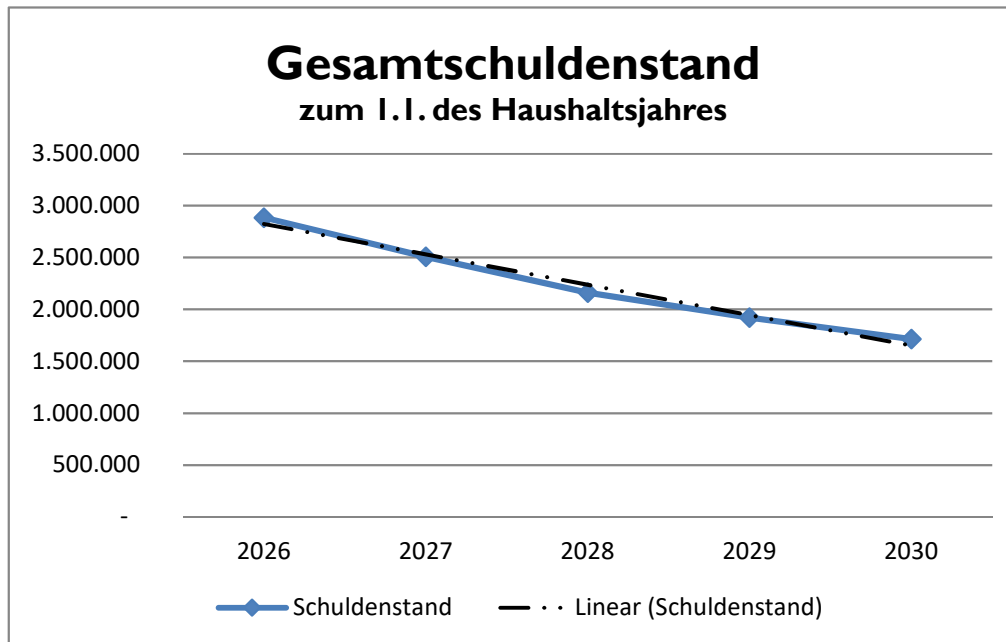
Maßnahme		2026		2027		spätere Jahre bis: 2029	
		Einzahlungen	Auszahlungen	Einzahlungen	Auszahlungen	Einzahlungen	Auszahlungen
	<b>Teilhaushalt I:</b>						
	<b>Allgemeine Aufgaben der Ortsgemeinde</b>	€	€	€	€	€	€
16	Maßnahmen an Kinderspielflächen		50.000		50.000		100.000
17	Erwerb/Verkauf von unbebauten Grundstücken (Ansatz)	322.000	25.000	322.000	25.000	322.000	50.000
32	Maßnahmen an Wohn- und Geschäftsgebäuden, 2027 Containersammelstelle				100.000		
62	Sport-, Fitnesseinrichtungen für Senioren						
	<b>Teilhaushalt II: Stadtentwicklung</b>						
56	Maßnahmen Städtebauförderung, ab 2022 Umsetzung		50.000		50.000		100.000
22	Entwicklung von Gewerbe- und Industrieflächen	30.000	30.000	30.000	30.000	30.000	30.000
25	Maßnahmen an und in der Stadthalle;		200.000		200.000	150.000	3.650.000
30	An- und Verkauf von beweglichen Wirtschaftsgütern		10.000		10.000		20.000
59	Städtebau - Erwerb und Abriss Gebäude untere		20.000		250.000		320.000
60	Städtebau - Sanierung Schlossplatz und obere	110.260	675.000	340.260	210.000	220.520	
64	Städtebau - Sanierung obere Wilhelmstraße	63.590	250.000	583.590	643.000	127.180	
	<b>Teilhaushalt III: Infrastruktureinrichtungen</b>						
10	Ausbau der Straße "Dammweg" incl. Buswendeanlage	802.750	205.000	452.750	205.000		
11	Erschließung Baugebiet "Auf dem Eichelchen" (Ansatz)						505.000
20	Erschließungs- und Ausbaumaßnahmen an Stadtstraßen		150.000		150.000		200.000
44	Parkhaus, Abdeckung Tiefgarage im Zshg. mit Umgestaltung Schlossplatz	27.990	280.000	27.990	5.000	55.980	
53	Ausbau der Stadtstraßen "Schwalben-, Finkenweg und	650.000					
54	Ausbau der Stadtstraßen "Auf dem Steinchen" und	969.400		640.000		630.000	
57	Erschließung Baugebiet "Rehhardt"	75.000		75.000			
63	Ausbau Radwege; 2024 von Kumpstraße bis Parc de		100.000		75.000		150.000
65	Ausbau Schützenweg und Almersbacher Weg (OT				60.000	530.000	710.000
29	Maßnahmen an Gewässern; 2025: Planung		20.000		50.000		85.000
23	Maßnahmen auf den Friedhöfen und an den	50.000	365.000	57.000	100.000		200.000

## J. Entwicklung Investitionskredite und Schuldenübersicht

- Neue Kreditaufnahmen sind bis einschl. 2029 nicht eingeplant.

### Entwicklung der verzinslichen Kredite im Finanzplanungszeitraum bis 2029

Haushaltsjahr	2026	2027	2028	2029	Gesamt
geplante Kreditaufnahme	0	0	0	0	0
geplante Tilgung	0	0	0	0	0
"Netto-Kreditaufnahme"	0	0	0	0	0

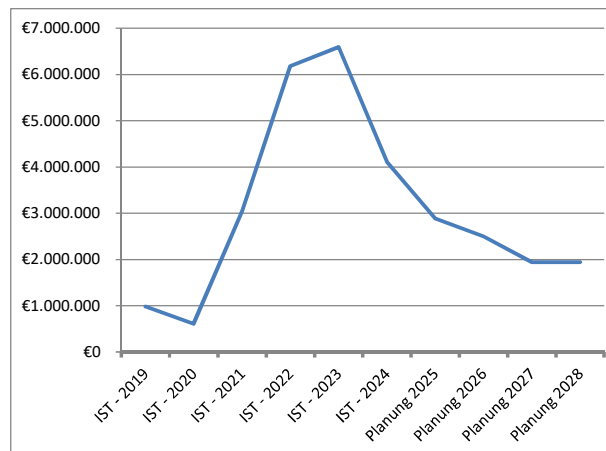


**K. Übersicht zur Beurteilung der dauerhaften Leistungsfähigkeit**

<b>Übersicht zur Beurteilung der dauernden Leistungsfähigkeit 2026</b> <b>(Berechnung der sogenannten "freien Finanzspitze"; Ausgleich Finanzhaushalt)</b>																
<b>der Kreisstadt Altenkirchen</b>																
Ifd. Nr.	Einzahlungs- und Auszahlungsarten	Ergebnisse des Haushaltsjahres 2024	Ansätze des Haushaltsjahres 2025 <small>(einschließlich Nachträge)</small>	<b>Ansätze des Haushaltsjahres 2026</b>	Planungsdaten des Haushaltsjahres 2027	Planungsdaten des Haushaltsjahres 2028	Planungsdaten des Haushaltsjahres 2029									
		<b>in €</b>														
<b>Entstehungsrechnung</b>	1	Saldo der ordentlichen und außerordentlichen Ein- und Auszahlungen (§ 2 Abs. 1 Satz 1 Posten F 23 GemHVO)	<i>einschließlich Zinsauszahlungen für bereits genehmigte Kredite</i>		<i>einschließlich Zinsauszahlungen für bereits genehmigte Kredite und für geplante, aber noch nicht genehmigte Kredite</i>											
			1.071.122,02 €	-752.686,00 €	<b>-1.011.320,00 €</b>	1.219.975,00 €	1.126.305,00 €	738.122,00 €								
	2	<b>abzüglich</b> Auszahlungen zur planmäßigen Tilgung von bereits genehmigten Investitionskrediten (§ 2 Abs. 1 Satz 1 Posten F 36 GemHVO)	473.274,02 €	441.074,00 €	<b>377.245,00 €</b>	347.940,00 €	238.915,00 €	207.860,00 €								
	3	Zwischensumme	597.848,00 €	- 1.193.760,00 €	<b>- 1.388.565,00 €</b>	872.035,00 €	887.390,00 €	530.262,00 €								
<b>Verwendungsrechnung</b>	4	<b>abzüglich</b> Auszahlungen zur planmäßigen Tilgung von geplanten, aber noch nicht genehmigten Investitionskrediten (§ 2 Abs. 1 Satz 1 Posten F 36 GemHVO)			- €	- €	- €	- €								
	5	<b>"freie Finanzspitze" (Ziel in allen Jahren: 0)</b>	<b>597.848,00 €</b>	<b>- 1.193.760,00 €</b>	<b>- 1.388.565,00 €</b>	<b>872.035,00 €</b>	<b>887.390,00 €</b>	<b>530.262,00 €</b>								
		<table border="1" style="width: 100%;"> <tr> <td>Endfällige Kredite</td> </tr> <tr> <td>2026; 58.035 €</td> </tr> <tr> <td> </td> </tr> <tr> <td> </td> </tr> </table>	Endfällige Kredite	2026; 58.035 €			<table border="1" style="width: 100%;"> <tr> <td>Stand der Kredite zur Liquiditätssicherung (bei Ortsgemeinden Stand der Einheitskasse)</td> </tr> <tr> <td>Keine</td> </tr> <tr> <td> </td> </tr> <tr> <td> </td> </tr> </table>						Stand der Kredite zur Liquiditätssicherung (bei Ortsgemeinden Stand der Einheitskasse)	Keine		
Endfällige Kredite																
2026; 58.035 €																
Stand der Kredite zur Liquiditätssicherung (bei Ortsgemeinden Stand der Einheitskasse)																
Keine																

L. Entwicklung der Forderungen / Verbindlichkeiten gegenüber der "Einheitskasse" der Verbandsgemeinde ("Liquidität")

Haushaltsjahr	Veränderung			2024: Deckung für Übertragung Haushaltsermächtigungen ab 2025: Saldo durchlaufende Gelder	Veränderung (zum Stand 31.12.)	Bestand zum 31.12.
	ordentliche Ein- und Auszahlungen (F23)	Saldo Investitionstätigkeit (F 33)	Saldo Ein- und Auszahlung Investitionskredite (F 37)			
IST - 2020						606.858 €
IST - 2021					2.426.121 €	3.032.979 €
IST - 2022					3.140.923 €	6.173.902 €
IST - 2023					416.079 €	6.589.981 €
IST - 2024					1.534.117 €	8.124.098 €
IST - 2025				- 2.680.865,00 €	-1.633.856 €	3.809.377 €
Planung 2026	-1.011.320 €	669.990 €	-377.245 €	48.190 €	-670.385 €	3.138.992 €
Planung 2027	1.219.975 €	314.590 €	-347.940 €	5.200 €	1.191.825 €	4.330.817 €
Planung 2028	1.126.305 €	-652.160 €	-238.940 €	40.135 €	275.340 €	4.606.157 €
Planung 2029	738.122 €	-3.394.160 €	-207.860 €	22.900 €	-2.840.998 €	1.765.159 €



Die liquiden Mittel der Kreisstadt betragen zum 1.1.2025 voraussichtlich (bereinigt um Übertragung von Haushaltsermächtigungen): **3.809.377 €**.

Der Finanzhaushalt weist bei den ordentlichen und außerordentlichen Ein- und Auszahlungen im Jahr 2026 einen Fehlbetrag von -1.011.320 € aus. Der Saldo der Ein- und Auszahlungen aus Investitionstätigkeiten beträgt 669.990 €. Der Finanzmittelfehlbetrag beläuft sich auf 341.330 € und reduziert die liquiden Mittel der Kreisstadt.

Die Übertragung von Haushaltsmitteln in das Haushaltsjahr 2026 in Höhe von ca. 2,68 Mio. € wurde in der Aufstellung berücksichtigt.

**M. Höchstbetrag der Verbindlichkeiten gegenüber der Einheitskasse**

Gemäß § 95 Abs. 4 Nr. 3 i. V. m. § 105 Abs. 3 GemO ist der Höchstbetrag der Liquiditätskredite in der Haushaltssatzung festzusetzen. Bei Ortsgemeinden ist der Höchstbetrag der Verbindlichkeiten gegenüber der Einheitskasse mit dem Begriff "Liquiditätskredite" gleichzusetzen. Der Höchstbetrag der Liquiditätskredite/ Verbindlichkeiten gegenüber der Einheitskasse unterliegt der Genehmigungspflicht der Aufsichtsbehörde.

Die Arbeitsverbände der kommunalen Spitzenverbände haben ein Berechnungsmuster erarbeitet um den Höchstbetrag der Liquiditätskredite einheitlich zu regeln.

**Muster 31**

(zu § 93 Abs. 5 GemO)

Ermittlung Höchstbetrag Liquiditätskredite/ Verbindlichkeiten gegenüber der Einheitskasse		
lfd. Nr.	Bezeichnung	Angabe
1	Haushaltsjahr	2026/2027
2	maßgeblicher Berichtszeitraum	2021-2025
3	Arbeitstag mit dem höchsten Bestand an Liquiditätskrediten	31.12.2024
4	Höchster Bestand an Liquiditätskrediten in Euro nach Nr. 3	- €
5	Summe der ordentlichen und außerordentlichen Auszahlungen im Finanzhaushalt des Planjahres (F 15 + F 18 + F 21 b)	#####
6	Sicherheitszuschlag auf lfd. Nr. 5 in Höhe von 5 v. H.	741.693,00 €
7	weiterer Sicherheitszuschlag auf lfd. Nr. 5 in Höhe von 5 v. H. im Falle eines Doppelhaushalt	741.693,00 €
8	Abweichung in Euro	- €
9	rechnerisch ermittelter Höchstbetrag (ggf. auch für 1. Jahr im Doppelhaushalt)	741.693,00 €
10	rechnerisch ermittelter Höchstbetrag für 2. Jahr im Doppelhaushalt	1.483.386,00 €

Hinweise:

lfd. Nr. 4, 5, 6 und 7: Zu dem Betrag nach Nr. 4 wird ein Sicherheitszuschlag in Höhe von 5 v. H. des Betrages aus Nr. 5 hinzugerechnet. Bei Doppelhaushalten ist für das zweite Planjahr der Sicherheitszuschlag zu verdoppeln (Nr. 6 + 7).  
 lfd. Nr. 8: Sofern der in Nr. 9 bzw. 10 errechnete Höchstbetrag aufgrund aktueller Investitionen (Vorfinanzierung von Investitionskrediten) nicht ausreicht, kann der Betrag entsprechend erhöht werden. Änderungen sind zu begründen.

Abweichungen zum Muster:

lfd. Nr. 2 und 3: Betrachtet werden die Kassenbestände jeweils zum 31.12. eines 5-Jahres-Zeitraumes, beginnend ab dem Haushaltsvorjahr (für das Haushaltsjahr 2026: 2021-2025).

Die Kreisstadt hat einen Kassenbestand zum 31.12.2025 in Höhe von voraussichtlich 3,8 Mio. € (bereinigt um zu erwartende Auszahlung)



# **Kreisstadt Altenkirchen**

in der Verbandsgemeinde Altenkirchen-Flammersfeld

Landkreis Altenkirchen

## **Ergebnishaushalt nach § 2 Abs. 1 GemHVO**

# Ergebnishaushalt Altenkirchen

## Hauptplan 2026/2027

501 Altenkirchen

Muster 7  
(zu § 2 Abs. 1 GemHVO)

Ifd. Nr.	Ergebnishaushalt	Ergebnisse des Haushaltsvorjahres	Ansätze des Haushaltsvorjahres einschl. Nachträge	Ansätze des Haushaltsjahres	Planungsdaten des Haushaltsfolgejahres	Planungsdaten des zweiten Haushaltsfolgejahres	Planungsdaten des dritten Haushaltsfolgejahres
		2024	2025	2026	2027	2028	2029
E1	Steuern und ähnliche Abgaben	11.835.119,47	11.110.098,00	12.373.490,00	12.797.410,00	13.061.640,00	12.913.760,00
	401100   Grundsteuer A	3.945,06	7.100,00	4.000,00	4.000,00	4.000,00	4.000,00
	401200   Grundsteuer B	1.654.355,78	1.575.220,00	1.550.000,00	1.550.000,00	1.550.000,00	1.550.000,00
	401300   Gewerbesteuer	6.259.255,31	5.700.000,00	6.600.000,00	6.600.000,00	6.600.000,00	6.600.000,00
	402100   Gemeindeanteil an der Einkommensteuer	2.440.816,63	2.436.050,00	2.599.910,00	2.709.150,00	2.785.620,00	2.894.860,00
	402200   Gemeindeanteil an der Umsatzsteuer	1.137.045,08	1.106.690,00	1.334.540,00	1.643.760,00	1.822.780,00	1.562.385,00
	403300   Hundesteuer	17.462,00	17.400,00	17.400,00	17.400,00	17.400,00	17.400,00
	405210   Familienleistungsausgleich	322.239,61	267.638,00	267.640,00	273.100,00	281.840,00	285.115,00
E2	Zuwendungen, allgemeine Umlagen und sonstige	603.953,41	1.031.533,00	863.267,00	781.897,00	781.517,00	854.739,00
	411300   Zuweisungen für Stationierungsgemeinden und zentrale Orte	527.781,00	568.290,00	335.000,00	335.000,00	335.000,00	335.000,00
	413200   Sonstige allgemeine Zuweisungen vom Land			80.000,00			
	414410   Zuweisungen und Zuschüsse für laufende Zwecke - vom Bund	37.179,96	66.450,00	67.850,00	67.850,00	67.850,00	143.450,00
	414420   Zuweisungen und Zuschüsse für laufende Zwecke - vom Land	33.992,45	59.450,00	59.450,00	59.450,00	59.450,00	59.450,00
	414500   Zuweisungen und Zuschüsse für laufende Zwecke - von privaten Unternehmen	5.000,00	5.500,00	5.000,00	5.000,00	5.000,00	5.000,00
	414900   Zuweisungen und Zuschüsse für laufende Zwecke - von übrigen Bereichen		5.000,00	5.000,00	5.000,00	5.000,00	5.000,00
	415100   Erträge aus der Auflösung von Sonderposten aus Zuwendungen		326.843,00	310.967,00	309.597,00	309.217,00	306.839,00
E3	Erträge der sozialen Sicherung						
E4	Öffentlich-rechtliche Leistungsentgelte	362.393,89	613.903,00	561.410,00	573.665,00	566.737,00	566.143,00
	431200   Gebühren für die Erteilung von Bescheiden (u.a. Genehmigungen, Ablehnungen, Untersagungen, Vorkaufsrecht)	1.544,29	1.300,00	1.300,00	1.300,00	1.300,00	1.300,00
	432100   Entgelte für die Benutzung von öffentlichen Einrichtungen und für wirtschaftliche Dienstleistungen	8.742,47	11.300,00	9.300,00	9.300,00	9.300,00	9.300,00
	432230   Entgelte - für die Straßenreinigung	80.154,15	80.000,00	80.000,00	96.000,00	96.000,00	96.000,00
	432240   Entgelte - für das Bestattungswesen (Friedhofsgebühren)	26.803,80	30.000,00	30.000,00	30.000,00	30.000,00	30.000,00
	432241   Entgelte - für das Bestattungswesen (Grabnutzungsentgelte)	45.278,22	40.000,00	40.000,00	40.000,00	40.000,00	40.000,00
	432250   Entgelte - für die Sondernutzung von Straßen	5.185,88	5.100,00	5.500,00	5.500,00	5.500,00	5.500,00
	432280   Entgelte - Parkgebühren Dauerparker	73.577,20	70.800,00	70.800,00	70.800,00	71.000,00	71.000,00
	432281   Entgelte - Parkgebühren Kurzzeitparker	116.713,39	115.000,00	115.000,00	115.000,00	115.000,00	117.000,00
	432300   Entgelte für die Unterhaltung von Straßen, Wirtschaftswegen u.a. öffentlichen Einrichtungen	4.394,49	6.000,00	6.000,00	6.000,00	6.000,00	6.000,00
	437000   Erträge aus der Auflösung von Sonderposten für Beiträge und ähnlichen Entgelten		213.802,00	164.357,00	162.195,00	156.805,00	156.069,00
	439000   Erträge aus der Auflösung von Sonderposten für Grabnutzungsentgelte		40.601,00	39.153,00	37.570,00	35.832,00	33.974,00
E5	Privatrechtliche Leistungsentgelte	116.186,60	110.727,00	141.330,00	140.330,00	141.430,00	141.430,00

# Ergebnishaushalt Altenkirchen

## Hauptplan 2026/2027

501 Altenkirchen

Muster 7  
(zu § 2 Abs. 1 GemHVO)

Ifd. Nr.	Ergebnishaushalt	Ergebnisse des Haushaltsvorjahres	Ansätze des Haushaltsvorjahres einschl. Nachträge	Ansätze des Haushaltsjahres	Planungsdaten des Haushaltsfolgejahres	Planungsdaten des zweiten Haushaltsfolgejahres	Planungsdaten des dritten Haushaltsfolgejahres
		2024	2025	2026	2027	2028	2029
	441100   Erträge aus Verkäufen	13.022,56	14.800,00	11.100,00	10.100,00	10.100,00	10.100,00
	441200   Mieten und Pachten	78.960,00	80.627,00	95.230,00	95.230,00	96.330,00	96.330,00
	441201   Nebenkostenerstattung aus Vermietungen und Verpachtungen von Geschäfts- und Wohngebäuden	24.204,04	15.300,00	35.000,00	35.000,00	35.000,00	35.000,00
E6	<b>Kostenerstattungen und Kostenumlagen</b>	<b>62.102,59</b>	<b>116.300,00</b>	<b>62.350,00</b>	<b>60.160,00</b>	<b>60.160,00</b>	<b>61.360,00</b>
	442420   Kostenerstattungen und Kostenumlagen - vom Land	950,50	2.150,00	2.150,00	960,00	960,00	2.160,00
	442430   Kostenerstattungen und Kostenumlagen - von Gemeinden und Gemeindeverbänden	6.006,42	66.000,00	6.000,00	6.000,00	6.000,00	6.000,00
	442500   Kostenerstattungen und Kostenumlagen - von privaten Unternehmen	1.168,17	5.350,00	2.400,00	2.400,00	2.400,00	2.400,00
	442510   Kostenerstattungen und Kostenumlagen - von privaten Unternehmen						
	442590   Kostenerstattungen und Kostenumlagen - vom sonstigen privaten Bereich	12.422,11	7.000,00	15.000,00	15.000,00	15.000,00	15.000,00
	442900   Kostenerstattungen und Kostenumlagen - von übrigen Bereichen	41.555,39	35.800,00	36.800,00	35.800,00	35.800,00	35.800,00
E7	<b>Sonstige laufende Erträge</b>	<b>1.316.525,90</b>	<b>244.780,00</b>	<b>1.190.347,00</b>	<b>260.557,00</b>	<b>260.557,00</b>	<b>260.557,00</b>
	462500   Konzessionsabgaben	215.979,83	216.000,00	220.000,00	260.000,00	260.000,00	260.000,00
	462700   Versicherungserstattungen	321,60					
	462900   Sonstige laufende Erträge (z. B. Spenden)	500,00	3.000,00				
	466100   Erträge aus der Auflösung von Wertberichtigungen und Sonderposten	276,47	655,00	598,00	557,00	557,00	557,00
	466120   Entnahme aus dem Sonderposten für Belastungen aus dem kommunalen Finanzausgleich	1.099.448,00	25.125,00	969.749,00			
E8	<b>Summe der laufenden Erträge aus Verwaltungstätigkeit</b>	<b>14.296.281,86</b>	<b>13.227.341,00</b>	<b>15.192.194,00</b>	<b>14.614.019,00</b>	<b>14.872.041,00</b>	<b>14.797.989,00</b>
E9	<b>Personal- und Versorgungsaufwendungen</b>	<b>221.768,71</b>	<b>283.415,00</b>	<b>295.940,00</b>	<b>298.880,00</b>	<b>303.185,00</b>	<b>306.688,00</b>
	501100   Bürgermeister, Beigeordnete, Ortsvorsteher	87.937,01	108.000,00	115.000,00	115.000,00	116.000,00	116.000,00
	501400   Rats- und Ausschussmitglieder	6.100,00	6.800,00	6.800,00	6.800,00	6.800,00	6.800,00
	502210   Arbeitnehmer - Vergütungen	96.445,90	116.035,00	115.735,00	118.000,00	120.490,00	122.815,00
	502220   Leistungszulage Arbeitnehmer	1.327,24	920,00	2.380,00	2.425,00	2.465,00	2.490,00
	502910   Sonstige - Vergütungen und Leistungszulagen	2.488,56		3.890,00	3.750,00	3.750,00	3.830,00
	503200   Beiträge zu Versorgungskassen - Arbeitnehmer	7.053,38	8.360,00	8.520,00	8.690,00	8.865,00	9.040,00
	504200   Beiträge zur gesetzlichen Sozialversicherung - Arbeitnehmer	20.414,92	24.700,00	24.515,00	24.995,00	25.495,00	26.013,00
	507910   Ehrensoldrückstellungen		5.600,00	6.100,00	6.200,00	6.300,00	6.400,00
	509000   Pauschalierte Lohnsteuer (auch Zahlungen über Knappschaft)	1,70					
	511300   Versorgungsaufwendungen - ehrenamtliche Tätige/Ehrensold		13.000,00	13.000,00	13.020,00	13.020,00	13.300,00
E10	<b>Aufwendungen für Sach- und Dienstleistungen</b>	<b>1.666.504,31</b>	<b>2.075.680,00</b>	<b>2.134.285,00</b>	<b>2.165.325,00</b>	<b>2.168.925,00</b>	<b>2.186.225,00</b>
	522001   Aufwendungen für Wärmeenergie	16.820,86	33.240,00	29.240,00	29.240,00	29.240,00	29.240,00

# Ergebnishaushalt Altenkirchen

## Hauptplan 2026/2027

501 Altenkirchen

Muster 7  
(zu § 2 Abs. 1 GemHVO)

Ifd. Nr.	Ergebnishaushalt	Ergebnisse des Haushaltsvorjahres	Ansätze des Haushaltsvorjahres einschl. Nachträge	Ansätze des Haushaltsjahres	Planungsdaten des Haushaltsfolgejahres	Planungsdaten des zweiten Haushaltsfolgejahres	Planungsdaten des dritten Haushaltsfolgejahres
		2024	2025	2026	2027	2028	2029
	522002   Aufwendungen für Stromkosten (Normalstrom)	123.531,40	121.400,00	131.320,00	131.320,00	131.520,00	131.520,00
	522003   Aufwendungen für Wasserversorgung u. Abwasserbeseitigung	22.121,67	31.180,00	32.845,00	30.895,00	30.795,00	30.845,00
	522004   Aufwendungen für Abfallbeseitigung	1.839,77	1.900,00	2.390,00	2.390,00	2.440,00	2.440,00
	523110   Aufwendungen zur Unterhaltung von Grundstücken und Außenanlagen	33.261,24	25.800,00	26.850,00	29.050,00	27.050,00	27.050,00
	523130   Aufwendungen für die Unterhaltung von Gebäuden einschließl. der Bestandteile, die dem Gebäude zuzurechnen sind (allgemeine Unterhaltung)	25.560,55	132.700,00	55.850,00	57.850,00	55.850,00	57.850,00
	523132   Aufwendungen für die Unterhaltung von Gebäuden einschließl. der Bestandteile, die dem Gebäude zuzurechnen sind (Wartung)	21.758,45	39.350,00	40.600,00	40.600,00	41.300,00	41.300,00
	523230   Bewirtschaftung der Grundstücke und Gebäude - Sonstige Bewirtschaftungskosten (inkl. Straßenreinigung)	15.119,82	19.840,00	15.340,00	15.380,00	15.680,00	15.680,00
	523231   Bewirtschaftung der Grundstücke und Gebäude - Glas- u. Gebäudereinigung	13.350,20	25.700,00	28.000,00	28.200,00	28.300,00	28.400,00
	523380   Straßen, Wege, Plätze und Verkehrslenkungsanlagen	40.306,95	106.500,00	106.500,00	66.600,00	66.600,00	66.600,00
	523600   Unterhaltung der Maschinen, Geräte, Betriebs- und Geschäftsausstattung sowie Kleinteile bis 1.000 € (netto)	3.345,26	13.450,00	9.800,00	9.800,00	8.800,00	8.800,00
	524700   Sonstige Verbrauchsmittel	19.552,39	12.100,00	18.450,00	18.450,00	18.450,00	18.450,00
	524900   Sonstige Aufwendungen für Sach- und Dienstleistungen	49.657,47	139.120,00	217.100,00	116.200,00	116.650,00	124.200,00
	525420   Kostenerstattungen - an das Land	3.324,69	5.500,00	5.500,00	5.500,00	5.500,00	5.500,00
	525430   Kostenerstattungen - an Gemeinden und Gemeindeverbände	1.047.946,43	1.147.700,00	1.186.300,00	1.354.650,00	1.359.750,00	1.366.350,00
	525431   Kostenerstattungen - an Gemeinden und Gemeindeverbände - Straßenoberflächenentwässerung	193.911,45	192.200,00	192.200,00	192.200,00	193.000,00	193.000,00
	525500   Kostenerstattungen - an private Unternehmen	27.095,71	20.000,00	28.000,00	29.000,00	30.000,00	31.000,00
	525590   Kostenerstattungen - an den sonstigen privaten Bereich	8.000,00	8.000,00	8.000,00	8.000,00	8.000,00	8.000,00
E11	Abschreibungen		849.057,00	747.392,00	734.699,00	724.282,00	718.773,00
	532000   Abschreibungen auf immaterielle Vermögensgegenstände		60.380,00	60.188,00	60.186,00	60.184,00	59.723,00
	534000   Abschreibungen auf bebaute Grundstücke und grundstücksgleiche Rechte		177.802,00	177.275,00	176.201,00	175.493,00	175.493,00
	535000   Abschreibung auf das Infrastrukturvermögen		589.208,00	494.517,00	484.095,00	474.887,00	470.360,00
	536000   Abschreibungen auf Bauten auf fremden Grund und Boden		635,00	635,00	635,00	635,00	635,00
	538200   Abschreibungen auf Maschinen und technische Anlagen		4.289,00	4.289,00	4.289,00	4.289,00	4.288,00
	538500   Abschreibungen auf Betriebs- und Geschäftsausstattung		16.743,00	10.488,00	9.293,00	8.794,00	8.274,00
E12	Zuwendungen, Umlagen und sonstige Transferaufwendungen	10.231.043,43	10.782.475,00	12.173.160,00	10.316.220,00	10.674.645,00	10.924.020,00
	541490   Zuweisungen und Zuschüsse für laufende Zwecke - an den sonstigen öffentlichen Bereich	6.953,04	7.200,00	7.500,00	7.500,00	7.500,00	7.500,00
	541590   Zuweisungen und Zuschüsse für laufende Zwecke - an den sonstigen privaten Bereich		15.500,00	15.500,00	15.500,00	15.500,00	15.500,00
	541900   Zuweisungen und Zuschüsse für laufende Zwecke - an Sonstige	162.155,95	280.900,00	234.400,00	236.400,00	238.400,00	240.400,00
	543100   Gewerbesteuerumlage	491.933,44	443.335,00	701.900,00	513.500,00	513.500,00	512.500,00
	544120   Finanzausgleichsumlage	16.145,00	25.130,00	66.600,00	50.000,00	50.000,00	50.000,00

# Ergebnishaushalt Altenkirchen

## Hauptplan 2026/2027

501 Altenkirchen

Muster 7  
(zu § 2 Abs. 1 GemHVO)

Ifd. Nr.	Ergebnishaushalt	Ergebnisse des Haushaltsvorjahres	Ansätze des Haushaltsvorjahres einschl. Nachträge	Ansätze des Haushaltsjahres	Planungsdaten des Haushaltsfolgejahres	Planungsdaten des zweiten Haushaltsfolgejahres	Planungsdaten des dritten Haushaltsfolgejahres
		2024	2025	2026	2027	2028	2029
	544210   Allgemeine Umlagen an Gemeinden und Gemeindeverbände - Landkreis Altenkirchen	4.722.021,00	5.089.090,00	5.665.000,00	4.797.700,00	4.924.870,00	5.049.060,00
	544230   Allgemeine Umlagen an Gemeinden und Gemeindeverbände - Verbandsgemeinde Altenkirchen-Flammersfeld	4.831.835,00	4.921.320,00	5.482.260,00	4.695.620,00	4.924.875,00	5.049.060,00
E13	Aufwendungen der sozialen Sicherung						
E14	Sonstige laufende Aufwendungen	206.726,51	176.140,00	185.380,00	184.930,00	187.130,00	192.630,00
	561200   Aufwendungen für Aus- und Fortbildung, Umschulung		1.500,00	1.200,00	1.200,00	1.200,00	1.200,00
	561300   Aufwendungen für übernommene Reisekosten Dienstreisen und Dienstgänge	171,00	200,00	200,00	200,00	200,00	200,00
	561500   Aufwendungen für Dienst- und Schutzkleidung, persönliche Ausrüstungsgegenstände	35,11	500,00				
	562100   Mieten, Pachten und Erbbauzinsen	4.732,99	5.100,00	5.100,00	5.100,00	5.600,00	5.600,00
	562400   Datenverarbeitung	482,28	2.700,00	850,00	850,00	850,00	850,00
	562500   Sachverständigen-, Gerichts- und ähnliche Aufwendungen (u. a. Anwalts-, Notar-, Prozesskosten sowie Aufwendungen für die Erstellung von Bebauungsplänen)	2.165,80	20.400,00	10.400,00	10.400,00	10.400,00	10.400,00
	562900   Sonstige Aufwendungen für die Inanspruchnahme von Rechten und Diensten	5.886,96	6.000,00	6.500,00	6.500,00	6.500,00	6.500,00
	563100   Büromaterial	1.255,63	1.550,00	1.450,00	1.450,00	1.450,00	1.450,00
	563200   Fachliteratur, Zeitschriften	1.016,85	1.050,00	1.100,00	1.100,00	1.100,00	1.100,00
	563400   Telefon, Datenübertragungskosten	2.592,73	3.700,00	3.100,00	3.200,00	3.200,00	3.200,00
	563600   Öffentlichkeitsarbeit	2.515,11	7.300,00	7.400,00	7.800,00	7.800,00	7.800,00
	563900   Sonstiges	15.839,76	15.600,00	11.600,00	12.100,00	12.600,00	17.100,00
	564100   Versicherungsbeiträge	36.066,56	36.720,00	38.330,00	39.880,00	40.830,00	41.830,00
	564200   Beiträge zu Wirtschaftsverbänden, Berufsvertretungen, Berufsgenossenschaften und Vereinen	15.807,64	14.470,00	15.700,00	15.700,00	15.750,00	15.750,00
	565510   Einzelwertberichtigung	53.596,50	15.000,00	25.000,00	25.000,00	25.000,00	25.000,00
	565600   Einstellungen und Zuschreibungen in die Sonderposten für Belastungen aus dem kommunalen Finanzausgleich	25.128,00					
	568100   Grundsteuer	30.922,14	32.300,00	33.700,00	33.700,00	33.900,00	33.900,00
	569100   Zuwendungen an Fraktionen	2.820,00	3.000,00	3.000,00	3.000,00	3.000,00	3.000,00
	569200   Verfügungsmittel	1.121,50	1.250,00	1.250,00	1.250,00	1.250,00	1.250,00
	569310   Repräsentationen	1.065,92	1.100,00	5.000,00	4.000,00	4.000,00	4.000,00
	569320   Ehrengaben	3.414,03	3.500,00	8.500,00	6.500,00	6.500,00	6.500,00
	569900   Sonstige Aufwendungen für Partnerschaft und Veranstaltungen	90,00	3.200,00	6.000,00	6.000,00	6.000,00	6.000,00
<b>E15</b>	<b>Summe der laufenden Aufwendungen aus Verwaltungstätigkeit</b>	<b>12.326.042,96</b>	<b>14.166.767,00</b>	<b>15.536.157,00</b>	<b>13.700.054,00</b>	<b>14.058.167,00</b>	<b>14.328.336,00</b>
<b>E16</b>	<b>Laufendes Ergebnis aus Verwaltungstätigkeit</b>	<b>1.970.238,90</b>	<b>- 939.426,00</b>	<b>- 343.963,00</b>	<b>913.965,00</b>	<b>813.874,00</b>	<b>469.653,00</b>
E17	Zinserträge und sonstige Finanzerträge	168.337,31	10.707,00	115.170,00	115.010,00	115.010,00	65.010,00

# Ergebnishaushalt Altenkirchen

## Hauptplan 2026/2027

501 Altenkirchen

Muster 7  
(zu § 2 Abs. 1 GemHVO)

Ifd. Nr.	Ergebnishaushalt	Ergebnisse des Haushaltsvorjahres	Ansätze des Haushaltsvorjahres einschl. Nachträge	Ansätze des Haushaltsjahres	Planungsdaten des Haushaltsfolgejahres	Planungsdaten des zweiten Haushaltsfolgejahres	Planungsdaten des dritten Haushaltsfolgejahres
		2024	2025	2026	2027	2028	2029
	471430   Zinserträge für Kredite - von Gemeinden und Gemeindeverbänden	154.530,66		100.000,00	100.000,00	100.000,00	50.000,00
	471600   Zinserträge für Kredite - vom sonstigen inländischen Bereich	770,41	697,00	160,00			
	472000   Zinsen aus Stundungen und Verrentungen	8.948,50	3.000,00	7.000,00	7.000,00	7.000,00	7.000,00
	479200   Vollverzinsung aus Gewerbesteuer (§ 233a AO)	4.083,00	7.000,00	8.000,00	8.000,00	8.000,00	8.000,00
	479900   Sonstige Zinsen u. ä. Erträge	4,74	10,00	10,00	10,00	10,00	10,00
E18	Zinsaufwendungen und sonstige Finanzaufwendungen	101.824,84	86.598,00	76.195,00	64.980,00	55.750,00	49.275,00
	575100   Zinsaufwand - an inländische Kreditinstitute	6.752,80	6.284,00	5.810,00	5.325,00	4.840,00	4.345,00
	575110   Zinsaufwand - an Banken	91.358,04	77.814,00	65.385,00	54.655,00	45.910,00	39.930,00
	579100   aus der Vollverzinsung der Gewerbesteuer (§ 233a AO)	3.714,00	2.500,00	5.000,00	5.000,00	5.000,00	5.000,00
<b>E19</b>	<b>Saldo der Zins- und sonstigen Finanzerträge und -aufwendungen</b>	<b>66.512,47</b>	<b>- 75.891,00</b>	<b>38.975,00</b>	<b>50.030,00</b>	<b>59.260,00</b>	<b>15.735,00</b>
<b>E20</b>	<b>Ordentliches Ergebnis</b>	<b>2.036.751,37</b>	<b>- 1.015.317,00</b>	<b>- 304.988,00</b>	<b>963.995,00</b>	<b>873.134,00</b>	<b>485.388,00</b>
E21a	Außerordentliche Erträge						
E21b	Außerordentliche Aufwendungen						
<b>E21</b>	<b>Außerordentliches Ergebnis</b>						
E22a	Erträge aus internen Leistungsbeziehungen	12.423,54	12.320,00	15.320,00	17.320,00	17.320,00	17.320,00
	481000   Erträge aus internen Leistungsbeziehungen	12.423,54	12.320,00	15.320,00	17.320,00	17.320,00	17.320,00
E22b	Aufwendungen aus internen Leistungsbeziehungen	12.423,54	12.320,00	15.320,00	17.320,00	17.320,00	17.320,00
	581000   Aufwendungen aus internen Leistungsbeziehungen	12.423,54	12.320,00	15.320,00	17.320,00	17.320,00	17.320,00
<b>E22</b>	<b>Saldo aus internen Leistungsbeziehungen</b>						
<b>E23</b>	<b>Jahresergebnis (Jahresüberschuss / Jahresfehlbetrag)</b>	<b>2.036.751,37</b>	<b>- 1.015.317,00</b>	<b>- 304.988,00</b>	<b>963.995,00</b>	<b>873.134,00</b>	<b>485.388,00</b>

# **Kreisstadt Altenkirchen**

in der Verbandsgemeinde Altenkirchen-Flammersfeld

Landkreis Altenkirchen

## **Finanzhaushalt nach § 2 Abs. 1 GemHVO**

# Finanzhaushalt Altenkirchen

## Hauptplan 2026/2027

501 Altenkirchen

Muster 8  
(zu § 2 Abs. 1 GemHVO)

Ifd. Nr.	Finanzhaushalt	Ergebnisse des Haushaltsvorjahres	Ansätze des Haushaltsvorjahres einschl. Nachträge	Ansätze des Haushaltsjahres	Planungsdaten des Haushaltsfolgejahres	Planungsdaten des zweiten Haushaltsfolgejahres	Planungsdaten des dritten Haushaltsfolgejahres
		2024	2025	2026	2027	2028	2029
F1	Steuern und ähnliche Abgaben	11.808.634,57	11.110.098,00	12.373.490,00	12.797.410,00	13.061.640,00	12.913.760,00
	601100   Grundsteuer A	3.946,68	7.100,00	4.000,00	4.000,00	4.000,00	4.000,00
	601200   Grundsteuer B	1.650.254,94	1.575.220,00	1.550.000,00	1.550.000,00	1.550.000,00	1.550.000,00
	601300   Gewerbesteuer	6.324.858,39	5.700.000,00	6.600.000,00	6.600.000,00	6.600.000,00	6.600.000,00
	602100   Gemeindeanteil an der Einkommensteuer	2.381.064,80	2.436.050,00	2.599.910,00	2.709.150,00	2.785.620,00	2.894.860,00
	602200   Gemeindeanteil an der Umsatzsteuer	1.105.241,54	1.106.690,00	1.334.540,00	1.643.760,00	1.822.780,00	1.562.385,00
	603300   Hundesteuer	17.468,80	17.400,00	17.400,00	17.400,00	17.400,00	17.400,00
	605210   Familienleistungsausgleich	325.799,42	267.638,00	267.640,00	273.100,00	281.840,00	285.115,00
F2	Zuwendungen, allgemeine Umlagen und sonstige Transfereinzahlungen	603.953,41	704.690,00	552.300,00	472.300,00	472.300,00	547.900,00
	611300   Zuweisungen für Stationierungsgemeinden und zentrale Orte	527.781,00	568.290,00	335.000,00	335.000,00	335.000,00	335.000,00
	613200   Sonstige allgemeine Zuweisungen - vom Land			80.000,00			
	614410   Zuweisungen und Zuschüsse für laufende Zwecke - vom Bund	37.179,96	66.450,00	67.850,00	67.850,00	67.850,00	143.450,00
	614420   Zuweisungen und Zuschüsse für laufende Zwecke - vom Land	33.992,45	59.450,00	59.450,00	59.450,00	59.450,00	59.450,00
	614500   Zuweisungen und Zuschüsse für laufende Zwecke - von privaten Unternehmen	5.000,00	5.500,00	5.000,00	5.000,00	5.000,00	5.000,00
	614900   Zuweisungen und Zuschüsse für laufende Zwecke - von übrigen Bereichen		5.000,00	5.000,00	5.000,00	5.000,00	5.000,00
F3	Einzahlungen der sozialen Sicherung						
F4	Öffentlich-rechtliche Leistungsentgelte	415.264,25	359.500,00	357.900,00	373.900,00	374.100,00	376.100,00
	631200   Gebühren für die Erteilung von Bescheiden (u.a. Genehmigungen, Ablehnungen, Untersagungen, Vorkaufsrecht)	1.544,29	1.300,00	1.300,00	1.300,00	1.300,00	1.300,00
	632100   Entgelte für die Benutzung von öffentlichen Einrichtungen und für wirtschaftliche Dienstleistungen	8.948,71	11.300,00	9.300,00	9.300,00	9.300,00	9.300,00
	632230   Entgelte - für die Straßenreinigung	80.943,28	80.000,00	80.000,00	96.000,00	96.000,00	96.000,00
	632240   Entgelte - für das Bestattungswesen	52.111,00	30.000,00	30.000,00	30.000,00	30.000,00	30.000,00
	632241   Entgelte - für das Bestattungswesen (Grabnutzungsentgelte)	42.371,72	40.000,00	40.000,00	40.000,00	40.000,00	40.000,00
	632250   Entgelte - für die Sondernutzung von Straßen	5.185,88	5.100,00	5.500,00	5.500,00	5.500,00	5.500,00
	632280   Entgelte - Parkgebühren	73.561,41	70.800,00	70.800,00	70.800,00	71.000,00	71.000,00
	632281   Entgelte - Parkgebühren Kurzzeitparker	146.203,47	115.000,00	115.000,00	115.000,00	115.000,00	117.000,00
	632300   Entgelte für die Unterhaltung von Straßen, Wirtschaftswegen u.a. öffentlichen Einrichtungen	4.394,49	6.000,00	6.000,00	6.000,00	6.000,00	6.000,00
F5	Privatrechtliche Leistungsentgelte	117.282,89	110.727,00	141.330,00	140.330,00	141.430,00	141.430,00
	641100   Einzahlungen aus Verkäufen	13.022,56	14.800,00	11.100,00	10.100,00	10.100,00	10.100,00
	641200   Mieten und Pachten	78.860,61	80.627,00	95.230,00	95.230,00	96.330,00	96.330,00
	641201   Nebenkostenerstattung aus Vermietungen und Verpachtungen von Geschäfts- und Wohngebäuden	25.399,72	15.300,00	35.000,00	35.000,00	35.000,00	35.000,00

# Finanzhaushalt Altenkirchen

## Hauptplan 2026/2027

501 Altenkirchen

Muster 8  
(zu § 2 Abs. 1 GemHVO)

Ifd. Nr.	Finanzhaushalt	Ergebnisse des Haushaltsvorjahres	Ansätze des Haushaltsvorjahres einschl. Nachträge	Ansätze des Haushaltsjahres	Planungsdaten des Haushaltsfolgejahres	Planungsdaten des zweiten Haushaltsfolgejahres	Planungsdaten des dritten Haushaltsfolgejahres
		2024	2025	2026	2027	2028	2029
F6	Kostenerstattungen und Kostenumlagen	60.282,57	116.300,00	62.350,00	60.160,00	60.160,00	61.360,00
	642420   Kostenerstattungen, Kostenumlagen - vom Land	950,50	2.150,00	2.150,00	960,00	960,00	2.160,00
	642430   Kostenerstattungen, Kostenumlagen - von Gemeinden und Gemeindeverbänden	5.978,61	66.000,00	6.000,00	6.000,00	6.000,00	6.000,00
	642500   Kostenerstattungen und Kostenumlagen - von privaten Unternehmen	1.168,17	5.350,00	2.400,00	2.400,00	2.400,00	2.400,00
	642590   Kostenerstattungen, Kostenumlagen - vom sonstigen privaten Bereich	8.327,66	7.000,00	15.000,00	15.000,00	15.000,00	15.000,00
	642900   Kostenerstattungen und Kostenumlagen - von übrigen Bereichen	43.857,63	35.800,00	36.800,00	35.800,00	35.800,00	35.800,00
F7	Sonstige laufende Einzahlungen	218.271,43	219.000,00	220.000,00	260.000,00	260.000,00	260.000,00
	662500   Konzessionsabgaben	217.449,83	216.000,00	220.000,00	260.000,00	260.000,00	260.000,00
	662700   Versicherungserstattungen	321,60					
	662900   Sonstige laufende Erträge (z. B. Spenden)	500,00	3.000,00				
<b>F8</b>	<b>Summe der laufenden Einzahlungen aus Verwaltungstätigkeit</b>	<b>13.223.689,12</b>	<b>12.620.315,00</b>	<b>13.707.370,00</b>	<b>14.104.100,00</b>	<b>14.369.630,00</b>	<b>14.300.550,00</b>
F9	Personal- und Versorgungsauszahlungen	177.450,38	277.815,00	289.840,00	292.680,00	296.885,00	300.288,00
	701100   Bürgermeister, Beigeordnete, Ortsvorsteher	40.098,68	108.000,00	115.000,00	115.000,00	116.000,00	116.000,00
	701400   Rats- und Ausschussmitglieder	9.620,00	6.800,00	6.800,00	6.800,00	6.800,00	6.800,00
	702210   Arbeitnehmer - Vergütungen	96.445,90	116.035,00	115.735,00	118.000,00	120.490,00	122.815,00
	702220   Leistungszulage Arbeitnehmer	1.327,24	920,00	2.380,00	2.425,00	2.465,00	2.490,00
	702910   Sonstige - Vergütungen und Leistungszulagen	2.488,56		3.890,00	3.750,00	3.750,00	3.830,00
	703200   Beiträge zu Versorgungskassen - Arbeitnehmer	7.053,38	8.360,00	8.520,00	8.690,00	8.865,00	9.040,00
	704200   Beiträge zur gesetzlichen Sozialversicherung - Arbeitnehmer	20.414,92	24.700,00	24.515,00	24.995,00	25.495,00	26.013,00
	709000   Pauschalierte Lohnsteuer (auch Zahlungen über Knappschaft)	1,70					
	711300   Versorgungsaufwendungen - ehrenamtliche Tätige/Ehrensold		13.000,00	13.000,00	13.020,00	13.020,00	13.300,00
F10	Auszahlungen für Sach- und Dienstleistungen	1.657.364,93	2.075.680,00	2.134.285,00	2.165.325,00	2.168.925,00	2.186.225,00
	722001   Auszahlungen für Wärmeenergie	25.155,76	33.240,00	29.240,00	29.240,00	29.240,00	29.240,00
	722002   Auszahlungen für Stromkosten (Normalstrom)	117.298,37	121.400,00	131.320,00	131.320,00	131.520,00	131.520,00
	722003   Auszahlungen für Wasserversorgung u. Abwasserbeseitigung	31.041,25	31.180,00	32.845,00	30.895,00	30.795,00	30.845,00
	722004   Auszahlungen für Abfallbeseitigung	1.801,33	1.900,00	2.390,00	2.390,00	2.440,00	2.440,00
	723100   Unterhaltung der Grundstücke und Außenanlagen	120,00					
	723110   Auszahlungen zur Unterhaltung von Grundstücken und Außenanlagen	32.769,54	25.800,00	26.850,00	29.050,00	27.050,00	27.050,00
	723130   Auszahlungen für die Unterhaltung von Gebäuden einschließl. der Bestandteile, die dem Gebäude zuzurechnen sind (allgemeine Unterhaltung)	27.862,92	132.700,00	55.850,00	57.850,00	55.850,00	57.850,00

# Finanzhaushalt Altenkirchen

## Hauptplan 2026/2027

501 Altenkirchen

Muster 8  
(zu § 2 Abs. 1 GemHVO)

Ifd. Nr.	Finanzhaushalt	Ergebnisse des Haushaltsvorjahres	Ansätze des Haushaltsvorjahres einschl. Nachträge	Ansätze des Haushaltsjahres	Planungsdaten des Haushaltsfolgejahres	Planungsdaten des zweiten Haushaltsfolgejahres	Planungsdaten des dritten Haushaltsfolgejahres
		2024	2025	2026	2027	2028	2029
	723132   Auszahlungen für die Unterhaltung von Gebäuden einschl. der Bestandteile, die dem Gebäude zuzurechnen sind (Wartung)	22.902,30	39.350,00	40.600,00	40.600,00	41.300,00	41.300,00
	723230   Bewirtschaftung der Grundstücke und Gebäude - Sonstige Bewirtschaftungskosten	14.375,86	19.840,00	15.340,00	15.380,00	15.680,00	15.680,00
	723231   Bewirtschaftung der Grundstücke und Gebäude - Glas- u. Gebäudereinigung	14.221,38	25.700,00	28.000,00	28.200,00	28.300,00	28.400,00
	723380   Straßen, Wege, Plätze und Verkehrslenkungsanlagen	39.012,82	106.500,00	106.500,00	66.600,00	66.600,00	66.600,00
	723600   Unterhaltung der Maschinen, Geräte, Betriebs- und Geschäftsausstattung sowie Kleinteile bis 1.000 € (netto)	3.258,86	13.450,00	9.800,00	9.800,00	8.800,00	8.800,00
	724700   Sonstige Verbrauchsmittel	19.537,39	12.100,00	18.450,00	18.450,00	18.450,00	18.450,00
	724900   Sonstige Auszahlungen für Sach- und Dienstleistungen	47.318,56	139.120,00	217.100,00	116.200,00	116.650,00	124.200,00
	725420   Kostenerstattungen - an das Land	3.324,69	5.500,00	5.500,00	5.500,00	5.500,00	5.500,00
	725430   Kostenerstattungen - an die Gemeinden und Gemeindeverbände	1.027.591,57	1.147.700,00	1.186.300,00	1.354.650,00	1.359.750,00	1.366.350,00
	725431   Kostenerstattungen - an Gemeinden und Gemeindeverbände - Straßenoberflächenentwässerung	194.676,62	192.200,00	192.200,00	192.200,00	193.000,00	193.000,00
	725500   Kostenerstattungen - an den privaten Bereich	27.095,71	20.000,00	28.000,00	29.000,00	30.000,00	31.000,00
	725590   an den sonstigen privaten Bereich	8.000,00	8.000,00	8.000,00	8.000,00	8.000,00	8.000,00
F11	nicht besetzt						
F12	Zuwendungen, Umlagen und sonstige Transferauszahlungen	10.218.065,62	10.782.475,00	12.173.160,00	10.316.220,00	10.674.645,00	10.924.020,00
	741490   Zuweisungen und Zuschüsse für laufende Zwecke - an sonstigen öffentlichen Bereich		7.200,00	7.500,00	7.500,00	7.500,00	7.500,00
	741590   Zuweisungen und Zuschüsse für laufende Zwecke - an den sonstigen privaten Bereich		15.500,00	15.500,00	15.500,00	15.500,00	15.500,00
	741900   Zuweisungen und Zuschüsse für laufende Zwecke - an Sonstige	135.867,24	280.900,00	234.400,00	236.400,00	238.400,00	240.400,00
	743100   Gewerbesteuerumlage	512.197,38	443.335,00	701.900,00	513.500,00	513.500,00	512.500,00
	744120   Finanzausgleichsumlage	16.145,00	25.130,00	66.600,00	50.000,00	50.000,00	50.000,00
	744210   Allgemeine Umlage an Gemeinden und Gemeindeverbände - Landkreis Altenkirchen	4.722.021,00	5.089.090,00	5.665.000,00	4.797.700,00	4.924.870,00	5.049.060,00
	744230   Allgemeine Umlagen an Gemeinden und Gemeindeverbände - Verbandsgemeinde Altenkirchen-Flammersfeld	4.831.835,00	4.921.320,00	5.482.260,00	4.695.620,00	4.924.875,00	5.049.060,00
F13	Auszahlungen der sozialen Sicherung						
F14	Sonstige laufende Auszahlungen	132.046,93	161.140,00	160.380,00	159.930,00	162.130,00	167.630,00
	761200   Auszahlungen für Aus- und Fortbildung, Umschulung		1.500,00	1.200,00	1.200,00	1.200,00	1.200,00
	761300   Auszahlungen für übernommene Reisekosten, Dienstreisen und Dienstgänge	163,40	200,00	200,00	200,00	200,00	200,00
	761500   Auszahlungen für Dienst- und Schutzkleidung, persönliche Ausrüstungsgegenstände	35,11	500,00				
	762100   Mieten, Pachten und Erbbauzinsen	4.045,73	5.100,00	5.100,00	5.100,00	5.600,00	5.600,00
	762400   Datenverarbeitung	482,28	2.700,00	850,00	850,00	850,00	850,00
	762500   Sachverständigen-, Gerichts- und ähnliche Aufwendungen (u. a. Anwalts-, Notar-, Prozesskosten sowie Aufwendungen für die Erstellung von Bebauungsplänen)	2.165,80	20.400,00	10.400,00	10.400,00	10.400,00	10.400,00

# Finanzhaushalt Altenkirchen

## Hauptplan 2026/2027

501 Altenkirchen

Muster 8  
(zu § 2 Abs. 1 GemHVO)

Ifd. Nr.	Finanzhaushalt	Ergebnisse des Haushaltsvorjahres	Ansätze des Haushaltsvorjahres einschl. Nachträge	Ansätze des Haushaltsjahres	Planungsdaten des Haushaltsfolgejahres	Planungsdaten des zweiten Haushaltsfolgejahres	Planungsdaten des dritten Haushaltsfolgejahres
		2024	2025	2026	2027	2028	2029
	762900   Sonstige Auszahlungen für die Inanspruchnahme von Rechten und Diensten	7.314,91	6.000,00	6.500,00	6.500,00	6.500,00	6.500,00
	763100   Büromaterial	1.255,63	1.550,00	1.450,00	1.450,00	1.450,00	1.450,00
	763200   Fachliteratur, Zeitschriften	1.036,25	1.050,00	1.100,00	1.100,00	1.100,00	1.100,00
	763400   Telefon, Datenübertragungskosten	2.372,72	3.700,00	3.100,00	3.200,00	3.200,00	3.200,00
	763600   Öffentlichkeitsarbeit	2.530,13	7.300,00	7.400,00	7.800,00	7.800,00	7.800,00
	763900   Sonstiges	15.389,10	15.600,00	11.600,00	12.100,00	12.600,00	17.100,00
	764100   Versicherungsbeiträge	36.066,56	36.720,00	38.330,00	39.880,00	40.830,00	41.830,00
	764200   Beiträge zu Wirtschaftsverbänden, Berufsvertretungen, Berufsgenossenschaften und Vereinen	18.159,72	14.470,00	15.700,00	15.700,00	15.750,00	15.750,00
	768100   Grundsteuer	30.922,14	32.300,00	33.700,00	33.700,00	33.900,00	33.900,00
	769100   Zuwendungen an Fraktionen	4.320,00	3.000,00	3.000,00	3.000,00	3.000,00	3.000,00
	769200   Verfügungsmittel	1.121,50	1.250,00	1.250,00	1.250,00	1.250,00	1.250,00
	769310   Repräsentationen	1.005,92	1.100,00	5.000,00	4.000,00	4.000,00	4.000,00
	769320   Ehrengaben	3.570,03	3.500,00	8.500,00	6.500,00	6.500,00	6.500,00
	769900   Sonstige (u. a. Partnerschaften, Heimatpflege, Dorfgemeinschaft, örtliche Feiern und Veranstaltungen)	90,00	3.200,00	6.000,00	6.000,00	6.000,00	6.000,00
<b>F15</b>	<b>Summe der laufenden Auszahlungen aus Verwaltungstätigkeit</b>	<b>12.184.927,86</b>	<b>13.297.110,00</b>	<b>14.757.665,00</b>	<b>12.934.155,00</b>	<b>13.302.585,00</b>	<b>13.578.163,00</b>
<b>F16</b>	<b>Saldo der laufenden Ein- und Auszahlungen aus Verwaltungstätigkeit</b>	<b>1.038.761,26</b>	<b>- 676.795,00</b>	<b>- 1.050.295,00</b>	<b>1.169.945,00</b>	<b>1.067.045,00</b>	<b>722.387,00</b>
F17	Zinseinzahlungen und sonstige Finanzeinzahlungen	149.317,88	10.707,00	115.170,00	115.010,00	115.010,00	65.010,00
	671430   Zinseinzahlungen für Kredite - von Gemeinden und Gemeindeverbänden	139.402,94		100.000,00	100.000,00	100.000,00	50.000,00
	671600   Zinseinzahlungen für Kredite - vom sonstigen inländischen Bereich	788,90	697,00	160,00			
	672000   Zinsen aus Stundungen und Verrentungen	3.676,30	3.000,00	7.000,00	7.000,00	7.000,00	7.000,00
	678000   Erträge aus Wertpapieren des Anlagevermögens	4,74					
	679200   Vollverzinsung aus Gewerbesteuer (§ 233a AO)	5.445,00	7.000,00	8.000,00	8.000,00	8.000,00	8.000,00
	679900   Sonstige		10,00	10,00	10,00	10,00	10,00
F18	Zinsauszahlungen und sonstige Finanzauszahlungen	116.957,12	86.598,00	76.195,00	64.980,00	55.750,00	49.275,00
	775100   Zinsauszahlungen und sonstige Finanzauszahlungen - an inländische Kreditinstitute	6.752,80	6.284,00	5.810,00	5.325,00	4.840,00	4.345,00
	775110   Zinsauszahlungen und sonstige Finanzauszahlungen - an Banken	106.060,32	77.814,00	65.385,00	54.655,00	45.910,00	39.930,00
	779100   Sonstige Zinsauszahlungen und sonstige Finanzauszahlungen aus der Vollverzinsung der Gewerbesteuer (§ 233a AO)	4.144,00	2.500,00	5.000,00	5.000,00	5.000,00	5.000,00
<b>F19</b>	<b>Saldo der Zins- und sonstigen Finanzein- und -auszahlungen</b>	<b>32.360,76</b>	<b>- 75.891,00</b>	<b>38.975,00</b>	<b>50.030,00</b>	<b>59.260,00</b>	<b>15.735,00</b>
<b>F20</b>	<b>Saldo der ordentlichen Ein- und Auszahlungen</b>	<b>1.071.122,02</b>	<b>- 752.686,00</b>	<b>- 1.011.320,00</b>	<b>1.219.975,00</b>	<b>1.126.305,00</b>	<b>738.122,00</b>

# Finanzhaushalt Altenkirchen

## Hauptplan 2026/2027

501 Altenkirchen

Muster 8  
(zu § 2 Abs. 1 GemHVO)

Ifd. Nr.	Finanzhaushalt	Ergebnisse des Haushaltsvorjahres	Ansätze des Haushaltsvorjahres einschl. Nachträge	Ansätze des Haushaltsjahres	Planungsdaten des Haushaltsfolgejahres	Planungsdaten des zweiten Haushaltsfolgejahres	Planungsdaten des dritten Haushaltsfolgejahres
		2024	2025	2026	2027	2028	2029
F21a	Außerordentliche Einzahlungen						
F21b	Außerordentliche Auszahlungen						
<b>F21</b>	<b>Saldo der außerordentlichen Ein- und Auszahlungen</b>						
F22a	Einzahlungen aus internen Leistungsbeziehungen	9.805,63	12.320,00	15.320,00	17.320,00	17.320,00	17.320,00
	698000   Einzahlungen aus internen Leistungsbeziehungen	9.805,63	12.320,00	15.320,00	17.320,00	17.320,00	17.320,00
F22b	Auszahlungen aus internen Leistungsbeziehungen	9.805,63	12.320,00	15.320,00	17.320,00	17.320,00	17.320,00
	798000   Auszahlungen aus internen Leistungsbeziehungen	9.805,63	12.320,00	15.320,00	17.320,00	17.320,00	17.320,00
<b>F22</b>	<b>Saldo der Ein- und Auszahlungen aus internen Leistungsbeziehungen</b>						
<b>F23</b>	<b>Saldo der ordentlichen und außerordentlichen Ein- und Auszahlungen</b>	<b>1.071.122,02</b>	<b>- 752.686,00</b>	<b>- 1.011.320,00</b>	<b>1.219.975,00</b>	<b>1.126.305,00</b>	<b>738.122,00</b>
F24	Einzahlungen aus Investitionszuwendungen	151.305,05	573.850,00	883.990,00	986.590,00	201.840,00	351.840,00
	681410   Investitionszuwendungen - vom Bund		117.350,00				
	681420   Investitionszuwendungen - vom Land			50.000,00	57.000,00		
	681661   Anzahlungen auf Investitionszuwendungen - vom Bund	13.632,37	150.000,00	303.870,00	303.870,00	96.120,00	96.120,00
	681662   Anzahlungen auf Investitionszuwendungen - vom Land	137.672,68	306.500,00	530.120,00	105.720,00	105.720,00	255.720,00
	681670   Anzahlungen auf Investitionszuwendungen - vom privaten Bereich				520.000,00		
F25	Einzahlungen aus Beiträgen und ähnlichen Entgelten	1.082.597,97	2.440.000,00	1.870.000,00	1.195.000,00	885.000,00	285.000,00
	682500   Beiträge und ähnliche Entgelte - vom privaten Bereich	1.076.892,97	2.440.000,00	1.870.000,00	1.195.000,00	885.000,00	285.000,00
	682700   Grabnutzungsentgelte	5.705,00					
F26	Sonstige Investitionseinzahlungen	610.882,74	358.985,00	352.000,00	352.000,00	352.000,00	30.000,00
	685100   Einzahlungen für unbebaute Grundstücke und grundstücksgleiche Rechte	603.971,64	352.000,00	352.000,00	352.000,00	352.000,00	30.000,00
	687600   Einzahlungen aus sonstigen Ausleihungen und Kreditgewährungen - vom sonstigen inländischen Bereich	6.911,10	6.985,00				
<b>F27</b>	<b>Summe der Einzahlungen aus Investitionstätigkeit</b>	<b>1.844.785,76</b>	<b>3.372.835,00</b>	<b>3.105.990,00</b>	<b>2.533.590,00</b>	<b>1.438.840,00</b>	<b>666.840,00</b>
F28	Auszahlungen für immaterielle Vermögensgegenstände	- 193,13	550.500,00		123.000,00		
	784400   Auszahlungen für immaterielle Vermögensgegenstände	- 193,13	550.500,00		123.000,00		
F29	Auszahlungen für Sachanlagen	893.863,07	2.887.500,00	2.436.000,00	2.096.000,00	2.091.000,00	4.061.000,00

# Finanzhaushalt Altenkirchen

## Hauptplan 2026/2027

501 Altenkirchen

Muster 8  
(zu § 2 Abs. 1 GemHVO)

Ifd. Nr.	Finanzhaushalt	Ergebnisse des Haushaltsvorjahres	Ansätze des Haushaltsvorjahres einschl. Nachträge	Ansätze des Haushaltsjahres	Planungsdaten des Haushaltsfolgejahres	Planungsdaten des zweiten Haushaltsfolgejahres	Planungsdaten des dritten Haushaltsfolgejahres
		2024	2025	2026	2027	2028	2029
	785100   Auszahlungen für unbebaute Grundstücke und grundstücksgleiche Rechte	10.235,00	55.000,00	55.000,00	55.000,00	55.000,00	55.000,00
	785230   Auszahlungen für Baumaßnahmen für bebaute Grundstücke (Hochbau)	107.612,11	390.000,00	585.000,00	650.000,00	920.000,00	3.250.000,00
	785310   Auszahlungen für Grunderwerb für Infrastrukturvermögen				5.000,00		
	785330   Auszahlungen für Baumaßnahmen für Infrastrukturvermögen (Tiefbau)	653.764,17	2.300.500,00	1.450.000,00	1.320.000,00	1.055.000,00	695.000,00
	785710   Auszahlungen für bewegliche Sachen des Anlagevermögens oberhalb der Wertgrenze i.H.v. 1.000 €	21.050,38	131.000,00	346.000,00	66.000,00	61.000,00	61.000,00
	785720   Auszahlungen für bewegliche Sachen des Anlagevermögens unterhalb der Wertgrenze i.H.v. 1.000 €	554,90	11.000,00				
	785910   Auszahlungen für Grunderwerb für Anlagen im Bau	100.646,51					
F30	Auszahlungen für Finanzanlagen						
F31	Sonstige Investitionsauszahlungen						
<b>F32</b>	<b>Summe der Auszahlungen aus Investitionstätigkeit</b>	<b>893.669,94</b>	<b>3.438.000,00</b>	<b>2.436.000,00</b>	<b>2.219.000,00</b>	<b>2.091.000,00</b>	<b>4.061.000,00</b>
<b>F33</b>	<b>Saldo der Ein- und Auszahlungen aus Investitionstätigkeit</b>	<b>951.115,82</b>	<b>- 65.165,00</b>	<b>669.990,00</b>	<b>314.590,00</b>	<b>- 652.160,00</b>	<b>- 3.394.160,00</b>
<b>F34</b>	<b>Finanzmittelüberschuss /-fehlbetrag</b>	<b>2.022.237,84</b>	<b>- 817.851,00</b>	<b>- 341.330,00</b>	<b>1.534.565,00</b>	<b>474.145,00</b>	<b>- 2.656.038,00</b>
F35	Aufnahme von Investitionskrediten						
	692531   Kredite für Investitionen vom inländischen Geldmarkt - Euro-Währung (fester Zins) - Laufzeit 5 Jahre und mehr						
F36	Tilgung von Investitionskrediten	473.274,02	441.074,00	377.245,00	347.940,00	238.915,00	207.860,00
	792510   Tilgung von Krediten für Investitionen - Kredite in Euro-Währung (fester Zins)	473.274,02	441.074,00	377.245,00	347.940,00	238.915,00	207.860,00
<b>F37</b>	<b>Saldo der Ein- und Auszahlungen aus Investitionskrediten</b>	<b>- 473.274,02</b>	<b>- 441.074,00</b>	<b>- 377.245,00</b>	<b>- 347.940,00</b>	<b>- 238.915,00</b>	<b>- 207.860,00</b>
F38a	+ Einzahlungen Forderungen Einheitskasse		1.219.810,00	670.385,00			2.540.998,00
	695290   Einzahlung aus der Verminderung von Liquiditätsreserven an die Verbandsgemeinde (Auflösung von Forderungen)		1.219.810,00	670.385,00			2.540.998,00
F38b	- Auszahlungen Forderungen Einheitskasse	1.534.115,58			1.191.825,00	275.365,00	
	795290   Auszahlung zur Bildung von Liquiditätsreserven an die Verbandsgemeinde (Bildung von Forderungen)	1.534.115,58			1.191.825,00	275.365,00	
F38c	+ Einzahlungen durchlaufende Gelder	888.173,47	81.180,00	91.470,00	90.280,00	88.015,00	370.780,00
F38d	- Auszahlungen durchlaufende Gelder	903.021,71	42.065,00	43.280,00	85.080,00	47.880,00	47.880,00

# Finanzhaushalt Altenkirchen

## Hauptplan 2026/2027

501 Altenkirchen

Muster 8  
(zu § 2 Abs. 1 GemHVO)

Ifd. Nr.	Finanzhaushalt	Ergebnisse des Haushaltsvorjahres	Ansätze des Haushaltsvorjahres einschl. Nachträge	Ansätze des Haushaltsjahres	Planungsdaten des Haushaltsfolgejahres	Planungsdaten des zweiten Haushaltsfolgejahres	Planungsdaten des dritten Haushaltsfolgejahres
		2024	2025	2026	2027	2028	2029
F38	Veränderung der Forderungen gegenüber der Verbandsgemeinde im Rahmen der Einheitskasse	- 1.548.963,82	1.258.925,00	718.575,00	- 1.186.625,00	- 235.230,00	2.863.898,00
F39a	Einzahlungen Verbindlichkeiten Einheitskasse						
F39b	Auszahlungen Verbindlichkeiten Einheitskasse						
F39	Veränderung der Verbindlichkeiten gegenüber der Verbandsgemeinde im Rahmen der Einheitskasse						
<b>F40</b>	<b>Saldo der Ein- und Auszahlungen aus Finanzierungstätigkeit</b>	<b>- 2.022.237,84</b>	<b>817.851,00</b>	<b>341.330,00</b>	<b>- 1.534.565,00</b>	<b>- 474.145,00</b>	<b>2.656.038,00</b>
F41a	Einzahlungen durchlaufende Gelder	888.173,47	81.180,00	91.470,00	90.280,00	88.015,00	370.780,00
	699100   Einzahlungen durchlaufende Gelder	725,00					
	699101   Einzahlungen aus zweckgebundenen Spenden	7.271,78					
	699300   Einzahlungen ungeklärte Zahlungsvorgänge	832.178,63					
	699500   USt-Vorauszahlungen lfd. Jahr	28.506,74	81.180,00	91.470,00	90.280,00	88.015,00	370.780,00
	699519   Vorsteuer/Umsatzsteuer 19 %	19.491,32					
F41b	Auszahlungen durchlaufende Gelder	903.021,71	42.065,00	43.280,00	85.080,00	47.880,00	47.880,00
	799100   Auszahlung durchlaufende Gelder	504,75					
	799300   Auszahlung ungeklärte Zahlungsvorgänge	832.178,63					
	799500   USt-Vorauszahlungen lfd. Jahr	29.374,68	42.065,00	43.280,00	85.080,00	47.880,00	47.880,00
	799507   Vorsteuer/ Umsatzsteuer 7 %	1.099,12					
	799519   Vorsteuer/Umsatzsteuer 19 %	39.864,53					
<b>F41</b>	<b>Saldo der durchlaufenden Gelder</b>	<b>- 14.848,24</b>	<b>39.115,00</b>	<b>48.190,00</b>	<b>5.200,00</b>	<b>40.135,00</b>	<b>322.900,00</b>
<b>F42</b>	<b>Verwendung Finanzmittelüberschuss / Deckung Finanzmittelfehlbetrag</b>	<b>- 2.037.086,08</b>	<b>856.966,00</b>	<b>389.520,00</b>	<b>- 1.529.365,00</b>	<b>- 434.010,00</b>	<b>2.978.938,00</b>
<b>F43</b>	<b>Veränderung der liquiden Mittel (einschl. durchlaufende Gelder)</b>	<b>1.534.115,58</b>	<b>- 1.219.810,00</b>	<b>- 670.385,00</b>	<b>1.191.825,00</b>	<b>275.365,00</b>	<b>- 2.540.998,00</b>
F44	nachrichtlich: Ausgleich Finanzhaushalt (F23 - F36)	597.848,00	- 1.193.760,00	- 1.388.565,00	872.035,00	887.390,00	530.262,00
F45	nachrichtlich: Mindest-Rückführungsbetrag gemäß Tilgungsplan						
F90	Kontrolle F34   F40 = 0,00						

# **Kreisstadt Altenkirchen**

in der Verbandsgemeinde Altenkirchen-Flammersfeld

Landkreis Altenkirchen

## **Teilhaushalte** **nach § 4 Abs. 9 und II GemHVO**

# Übersicht über die Teilhaushalte und die zugeordneten Produkte

## Hauptplan 2026/2027

501 Altenkirchen

Muster 9a  
(zu § 4 Abs. 4 GemHVO)

### Teilhaushalt: I | Allgemeine Aufgaben der Stadt

Produkt	Bezeichnung	Leistung	Bezeichnung
1110	Verwaltungsführung, Öffentlichkeitsarbeit, Gremien	111001	Verwaltungsführung, Öffentlichkeitsarbeit, Gremien
1142	Liegenschaften	114201	Liegenschaften - unbebaute Grundstücke
		114202	Liegenschaften - bebaute Grundstücke
1146	Versicherungen	114601	Versicherungen - sofern nicht anderen Leistungen zugeordnet
1190	Recht	119001	Recht
1212	Wahlen und sonstige Abstimmungen	121201	Wahlen und sonstige Abstimmungen
2440	Förderung Schulbaumaßnahmen anderer Träger -Aufgaben als Schulsitzgemeinde	244001	Bereitstellung von Grundstücken für Schulbaumaßnahmen
2722	Förderung anderer öffentlicher Büchereien	272201	Förderung einer kirchlichen Bücherei
2810	Heimat-, Kulturpflege und sonstige örtliche Veranstaltungen	281001	Heimatspflege, Kulturförderung, Partnerschaften und sonstige Veranstaltungen
3510	Sonstige sozialen Hilfen und Leistungen	351001	Sonstige sozialen Leistungen - Förderung Mehrgenerationenhaus
3620	Kinder- und Jugendförderung - Jugendarbeit	362001	Kinder- und Jugendförderung - Jugendarbeit
3661	Einrichtungen der Jugendarbeit	366101	Einrichtungen der Kinder- und Jugendförderung - Spielplätze, Jugendraum
4122	Kostenbeteiligungen	412201	Ärztliche Versorgung
4210	Förderung des Sports	421001	Förderung des Sports

# Übersicht über die Teilhaushalte und die zugeordneten Produkte

## Hauptplan 2026/2027

501 Altenkirchen

Muster 9a  
(zu § 4 Abs. 4 GemHVO)

### Teilhaushalt: 2 | Stadtentwicklung

Produkt	Bezeichnung	Leistung	Bezeichnung
5112	Stadtsanierung Altenkirchen abgeschlossen	511201	Sanierungsgebiet "Stadtkern Altenkirchen" abgeschlossen
		511202	Sanierungsgebiet "Bahnhof Altenkirchen" abgeschlossen
5113	Städtebauförderung	511301	Städtebauförderung
5711	Kommunale Wirtschaftsförderung bzw. Stadtmarketing	571101	Kommunale Wirtschaftsförderung - Vorhaltung und Vermarktung von Gewerbe- und Industrieflächen
		571102	Kommunale Wirtschaftsförderung - Stadtmarketing
5731	Kommunale Einrichtungen und Unternehmen	573101	Stadthalle Altenkirchen
5732	Märkte in der Stadt Altenkirchen	573201	Märkte in der Stadt Altenkirchen
5752	Kommunale Tourismusförderung, Marketing, Wirtschaftsförderung	575201	Kommunale Tourismusförderung

# Übersicht über die Teilhaushalte und die zugeordneten Produkte

## Hauptplan 2026/2027

501 Altenkirchen

Muster 9a  
(zu § 4 Abs. 4 GemHVO)

### Teilhaushalt: 3 | Infrastruktureinrichtungen

Produkt	Bezeichnung	Leistung	Bezeichnung
4241	Kommunale Sportstätten	424101	Kommunale Sportstätten - Sportplätze, Bolzplätze, Reitplätze, Tennisplätze
5110	Räumliche Planungs- und Entwicklungsmaßnahmen	511001	Räumliche Planungs- und Entwicklungsmaßnahmen - Bebauungspläne
		511002	Durchführung von Flurbereinigungsverfahren im Stadtgebiet
5230	Denkmalschutz und -pflege	523001	Denkmalschutz und -pflege
5410	Gemeindestraßen, Konzessionsabgaben	541001	Stadtstraßen, Winterdienst, Konzessionsabgaben
		541002	Stadtreinigung - Straßenreinigung
5460	Städtische Parkeinrichtungen	546001	Städtische Parkplatzeinrichtungen
5510	Öffentliches Grün, Landschaftsbau	551001	Öffentliches Grün, Landschaftsbau und sonstige Erholungseinrichtungen sowie Parkanlagen
5521	Gewässerunterhaltung	552101	Gewässerunterhaltung
5530	Friedhofs- und Bestattungswesen	553001	Friedhofs- und Bestattungswesen
5540	Naturschutz und Landschaftspflege	554001	Naturschutz und Landschaftspflege (Ökokonto- bzw. Ausgleichsflächen)
5551	Kommunale Forstwirtschaft	555101	Kommunale Forstwirtschaft - Stadtwald
5559	Gemeindliche Wirtschaftswege	555901	Feld- und Wirtschaftswege

# Übersicht über die Teilhaushalte und die zugeordneten Produkte

## Hauptplan 2026/2027

501 Altenkirchen

Muster 9a  
(zu § 4 Abs. 4 GemHVO)

### Teilhaushalt: 4 | Allgemeine Finanzwirtschaft

Produkt	Bezeichnung	Leistung	Bezeichnung
6110	Steuern, allgemeine Zuweisungen, allgemeine Umlagen	611001	Steuern, allgemeine Zuweisungen und Umlagen
6120	Sonstige allgemeine Finanzwirtschaft	612001	Sonstige allgemeine Finanzwirtschaft

# Teilergebnishaushalt Altenkirchen

## Hauptplan 2026/2027

501 Altenkirchen

Muster 9b  
(zu § 4 Abs. 9 GemHVO)

Teilhaushalt: 1 Allgemeine Aufgaben der Stadt

Ifd. Nr.	Ergebnishaushalt	Ergebnisse des Haushaltsvorjahres	Ansätze des Haushaltsvorjahres einschl. Nachträge	Ansätze des Haushaltsjahres	Planungsdaten des Haushaltsfolgejahres	Planungsdaten des zweiten Haushaltsfolgejahres	Planungsdaten des dritten Haushaltsfolgejahres
		2024	2025	2026	2027	2028	2029
E1	Steuern und ähnliche Abgaben						
E2	Zuwendungen, allgemeine Umlagen und sonstige	5.000,00	5.648,00	5.062,00	5.000,00	5.000,00	5.000,00
	414500   Zuweisungen und Zuschüsse für laufende Zwecke - von privaten Unternehmen	5.000,00	5.500,00	5.000,00	5.000,00	5.000,00	5.000,00
	415100   Erträge aus der Auflösung von Sonderposten aus Zuwendungen		148,00	62,00			
E3	Erträge der sozialen Sicherung						
E4	Öffentlich-rechtliche Leistungsentgelte	1.644,29	1.300,00	1.800,00	1.800,00	1.800,00	1.800,00
	431200   Gebühren für die Erteilung von Bescheiden (u.a. Genehmigungen, Ablehnungen, Untersagungen, Vorkaufsrecht)	1.544,29	1.300,00	1.300,00	1.300,00	1.300,00	1.300,00
	432100   Entgelte für die Benutzung von öffentlichen Einrichtungen und für wirtschaftliche Dienstleistungen	100,00		500,00	500,00	500,00	500,00
E5	Privatrechtliche Leistungsentgelte	82.236,09	75.200,00	82.700,00	82.700,00	83.800,00	83.800,00
	441100   Erträge aus Verkäufen	79,80	100,00	100,00	100,00	100,00	100,00
	441200   Mieten und Pachten	62.059,48	59.800,00	62.600,00	62.600,00	63.700,00	63.700,00
	441201   Nebenkostenerstattung aus Vermietungen und Verpachtungen von Geschäfts- und Wohngebäuden	20.096,81	15.300,00	20.000,00	20.000,00	20.000,00	20.000,00
E6	Kostenerstattungen und Kostenumlagen		1.200,00	1.200,00			1.200,00
	442420   Kostenerstattungen und Kostenumlagen - vom Land		1.200,00	1.200,00			1.200,00
E7	Sonstige laufende Erträge		98,00	41,00			
	466100   Erträge aus der Auflösung von Wertberichtigungen und Sonderposten		98,00	41,00			
<b>E8</b>	<b>Summe der laufenden Erträge aus Verwaltungstätigkeit</b>	<b>88.880,38</b>	<b>83.446,00</b>	<b>90.803,00</b>	<b>89.500,00</b>	<b>90.600,00</b>	<b>91.800,00</b>
E9	Personal- und Versorgungsaufwendungen	96.884,06	142.440,00	143.955,00	144.130,00	145.290,00	145.735,00
	501100   Bürgermeister, Beigeordnete, Ortsvorsteher	87.937,01	108.000,00	115.000,00	115.000,00	116.000,00	116.000,00
	501400   Rats- und Ausschussmitglieder	6.100,00	6.800,00	6.800,00	6.800,00	6.800,00	6.800,00
	502210   Arbeitnehmer - Vergütungen	2.437,33	7.200,00	2.605,00	2.660,00	2.710,00	2.765,00
	502220   Leistungszulage Arbeitnehmer	35,57	95,00	50,00	50,00	50,00	50,00
	503200   Beiträge zu Versorgungskassen - Arbeitnehmer		365,00				
	504200   Beiträge zur gesetzlichen Sozialversicherung - Arbeitnehmer	372,45	1.380,00	400,00	400,00	410,00	420,00
	507910   Ehrensoldrückstellungen		5.600,00	6.100,00	6.200,00	6.300,00	6.400,00

# Teilergebnishaushalt Altenkirchen

## Hauptplan 2026/2027

501 Altenkirchen

Muster 9b  
(zu § 4 Abs. 9 GemHVO)

Teilhaushalt: 1 Allgemeine Aufgaben der Stadt

Ifd. Nr.	Ergebnishaushalt	Ergebnisse des Haushaltsvorjahres	Ansätze des Haushaltsvorjahres einschl. Nachträge	Ansätze des Haushaltsjahres	Planungsdaten des Haushaltsfolgejahres	Planungsdaten des zweiten Haushaltsfolgejahres	Planungsdaten des dritten Haushaltsfolgejahres
		2024	2025	2026	2027	2028	2029
	509000   Pauschalierte Lohnsteuer (auch Zahlungen über Knappschaft)	1,70					
	511300   Versorgungsaufwendungen - ehrenamtliche Tätige/Ehrendold		13.000,00	13.000,00	13.020,00	13.020,00	13.300,00
E10	<b>Aufwendungen für Sach- und Dienstleistungen</b>	<b>197.358,78</b>	<b>251.260,00</b>	<b>295.150,00</b>	<b>326.500,00</b>	<b>326.200,00</b>	<b>335.750,00</b>
	522001   Aufwendungen für Wärmeenergie	7.382,67	13.500,00	12.000,00	12.000,00	12.000,00	12.000,00
	522002   Aufwendungen für Stromkosten (Normalstrom)	5.251,89	6.600,00	6.000,00	6.000,00	6.000,00	6.000,00
	522003   Aufwendungen für Wasserversorgung u. Abwasserbeseitigung	5.512,93	9.210,00	9.750,00	7.800,00	7.500,00	7.550,00
	522004   Aufwendungen für Abfallbeseitigung	1.043,66	1.000,00	1.300,00	1.300,00	1.300,00	1.300,00
	523110   Aufwendungen zur Unterhaltung von Grundstücken und Außenanlagen	9.085,58	7.600,00	7.600,00	7.600,00	7.600,00	7.600,00
	523130   Aufwendungen für die Unterhaltung von Gebäuden einschließl. der Bestandteile, die dem Gebäude zuzurechnen sind (allgemeine Unterhaltung)	7.852,48	9.100,00	8.100,00	10.100,00	8.100,00	10.100,00
	523132   Aufwendungen für die Unterhaltung von Gebäuden einschließl. der Bestandteile, die dem Gebäude zuzurechnen sind (Wartung)	6.860,50	7.000,00	7.000,00	7.000,00	7.500,00	7.500,00
	523230   Bewirtschaftung der Grundstücke und Gebäude - Sonstige Bewirtschaftungskosten (inkl. Straßenreinigung)	4.170,43	10.200,00	5.100,00	5.100,00	5.100,00	5.100,00
	523231   Bewirtschaftung der Grundstücke und Gebäude - Glas- u. Gebäudereinigung	112,74	10.800,00	11.000,00	11.000,00	11.000,00	11.000,00
	523600   Unterhaltung der Maschinen, Geräte, Betriebs- und Geschäftsausstattung sowie Kleinteile bis 1.000 € (netto)	643,27	1.000,00	1.300,00	1.300,00	1.300,00	1.300,00
	524700   Sonstige Verbrauchsmittel	129,19	100,00	450,00	450,00	450,00	450,00
	524900   Sonstige Aufwendungen für Sach- und Dienstleistungen	4.885,05	4.050,00	6.050,00	4.050,00	3.550,00	10.050,00
	525430   Kostenerstattungen - an Gemeinden und Gemeindeverbände	144.428,39	171.100,00	219.500,00	252.800,00	254.800,00	255.800,00
E11	<b>Abschreibungen</b>		<b>36.226,00</b>	<b>35.395,00</b>	<b>34.804,00</b>	<b>34.742,00</b>	<b>34.742,00</b>
	534000   Abschreibungen auf bebaute Grundstücke und grundstücksgleiche Rechte		34.028,00	33.815,00	33.664,00	33.664,00	33.664,00
	536000   Abschreibungen auf Bauten auf fremden Grund und Boden		635,00	635,00	635,00	635,00	635,00
	538500   Abschreibungen auf Betriebs- und Geschäftsausstattung		1.563,00	945,00	505,00	443,00	443,00
E12	<b>Zuwendungen, Umlagen und sonstige Transferaufwendungen</b>	<b>114.185,75</b>	<b>157.600,00</b>	<b>164.400,00</b>	<b>166.400,00</b>	<b>168.400,00</b>	<b>170.400,00</b>
	541490   Zuweisungen und Zuschüsse für laufende Zwecke - an den sonstigen öffentlichen Bereich	6.953,04	7.200,00	7.500,00	7.500,00	7.500,00	7.500,00
	541590   Zuweisungen und Zuschüsse für laufende Zwecke - an den sonstigen privaten Bereich		15.500,00	15.500,00	15.500,00	15.500,00	15.500,00
	541900   Zuweisungen und Zuschüsse für laufende Zwecke - an Sonstige	107.232,71	134.900,00	141.400,00	143.400,00	145.400,00	147.400,00
E13	<b>Aufwendungen der sozialen Sicherung</b>						
E14	<b>Sonstige laufende Aufwendungen</b>	<b>61.362,46</b>	<b>69.360,00</b>	<b>78.460,00</b>	<b>77.060,00</b>	<b>78.810,00</b>	<b>83.860,00</b>

# Teilergebnishaushalt Altenkirchen

## Hauptplan 2026/2027

501 Altenkirchen

Muster 9b  
(zu § 4 Abs. 9 GemHVO)

Teilhaushalt: 1 Allgemeine Aufgaben der Stadt

Ifd. Nr.	Ergebnishaushalt	Ergebnisse des Haushaltsvorvorjahres	Ansätze des Haushaltsvorjahres einschl. Nachträge	Ansätze des Haushaltsjahres	Planungsdaten des Haushaltsfolgejahres	Planungsdaten des zweiten Haushaltsfolgejahres	Planungsdaten des dritten Haushaltsfolgejahres
		2024	2025	2026	2027	2028	2029
561200	Aufwendungen für Aus- und Fortbildung, Umschulung		1.200,00	1.200,00	1.200,00	1.200,00	1.200,00
561300	Aufwendungen für übernommene Reisekosten Dienstreisen und Dienstgänge	19,76	200,00	200,00	200,00	200,00	200,00
562100	Mieten, Pachten und Erbbauzinsen	4.636,54	5.000,00	5.000,00	5.000,00	5.500,00	5.500,00
562400	Datenverarbeitung	140,28	150,00	300,00	300,00	300,00	300,00
562500	Sachverständigen-, Gerichts- und ähnliche Aufwendungen (u. a. Anwalts-, Notar-, Prozesskosten sowie Aufwendungen für die Erstellung von Bebauungsplänen)		400,00	400,00	400,00	400,00	400,00
563100	Büromaterial	1.233,39	1.250,00	1.300,00	1.300,00	1.300,00	1.300,00
563200	Fachliteratur, Zeitschriften	1.016,85	1.050,00	1.100,00	1.100,00	1.100,00	1.100,00
563400	Telefon, Datenübertragungskosten	1.266,78	2.300,00	1.600,00	1.600,00	1.600,00	1.600,00
563600	Öffentlichkeitsarbeit	238,41	300,00	300,00	300,00	300,00	300,00
563900	Sonstiges	15.515,77	15.100,00	11.100,00	11.600,00	12.100,00	16.600,00
564100	Versicherungsbeiträge	21.826,99	22.010,00	22.760,00	23.860,00	24.410,00	24.960,00
564200	Beiträge zu Wirtschaftsverbänden, Berufsvertretungen, Berufsgenossenschaften und Vereinen	3.856,16	3.950,00	4.350,00	4.350,00	4.350,00	4.350,00
568100	Grundsteuer	3.100,08	4.400,00	5.100,00	5.100,00	5.300,00	5.300,00
569100	Zuwendungen an Fraktionen	2.820,00	3.000,00	3.000,00	3.000,00	3.000,00	3.000,00
569200	Verfügungsmittel	1.121,50	1.250,00	1.250,00	1.250,00	1.250,00	1.250,00
569310	Repräsentationen	1.065,92	1.100,00	5.000,00	4.000,00	4.000,00	4.000,00
569320	Ehrengaben	3.414,03	3.500,00	8.500,00	6.500,00	6.500,00	6.500,00
569900	Sonstige Aufwendungen für Partnerschaft und Veranstaltungen	90,00	3.200,00	6.000,00	6.000,00	6.000,00	6.000,00
<b>E15</b>	<b>Summe der laufenden Aufwendungen aus Verwaltungstätigkeit</b>	<b>469.791,05</b>	<b>656.886,00</b>	<b>717.360,00</b>	<b>748.894,00</b>	<b>753.442,00</b>	<b>770.487,00</b>
<b>E16</b>	<b>Laufendes Ergebnis aus Verwaltungstätigkeit</b>	<b>- 380.910,67</b>	<b>- 573.440,00</b>	<b>- 626.557,00</b>	<b>- 659.394,00</b>	<b>- 662.842,00</b>	<b>- 678.687,00</b>
E17	Zinserträge und sonstige Finanzerträge						
E18	Zinsaufwendungen und sonstige Finanzaufwendungen						
<b>E19</b>	<b>Saldo der Zins- und sonstigen Finanzerträge und -aufwendungen</b>						
<b>E20</b>	<b>Ordentliches Ergebnis</b>	<b>- 380.910,67</b>	<b>- 573.440,00</b>	<b>- 626.557,00</b>	<b>- 659.394,00</b>	<b>- 662.842,00</b>	<b>- 678.687,00</b>
E21a	Außerordentliche Erträge						
E21b	Außerordentliche Aufwendungen						
<b>E21</b>	<b>Außerordentliches Ergebnis</b>						

# Teilergebnishaushalt Altenkirchen

## Hauptplan 2026/2027

501 Altenkirchen

Muster 9b  
(zu § 4 Abs. 9 GemHVO)

Teilhaushalt: 1 Allgemeine Aufgaben der Stadt

Ifd. Nr.	Ergebnishaushalt	Ergebnisse des Haushalts- vorvorjahres	Ansätze des Haushalts- vorjahres einschl. Nachträge	Ansätze des Haushalts- jahres	Planungsdaten des Haushalts- folgejahres	Planungsdaten des zweiten Haushalts- folgejahres	Planungsdaten des dritten Haushalts- folgejahres
		2024	2025	2026	2027	2028	2029
E22a	Erträge aus internen Leistungsbeziehungen		2.320,00	2.320,00	2.320,00	2.320,00	2.320,00
	481000   Erträge aus internen Leistungsbeziehungen		2.320,00	2.320,00	2.320,00	2.320,00	2.320,00
E22b	Aufwendungen aus internen Leistungsbeziehungen		2.320,00	2.320,00	2.320,00	2.320,00	2.320,00
	581000   Aufwendungen aus internen Leistungsbeziehungen		2.320,00	2.320,00	2.320,00	2.320,00	2.320,00
<b>E22</b>	<b>Saldo aus internen Leistungsbeziehungen</b>						
<b>E23</b>	<b><u>Jahresergebnis (Jahresüberschuss / Jahresfehlbetrag) des Teilhaushaltes</u></b>	<b><u>- 380.910,67</u></b>	<b><u>- 573.440,00</u></b>	<b><u>- 626.557,00</u></b>	<b><u>- 659.394,00</u></b>	<b><u>- 662.842,00</u></b>	<b><u>- 678.687,00</u></b>

# Teilergebnishaushalt Altenkirchen

## Hauptplan 2026/2027

501 Altenkirchen

Muster 9b  
(zu § 4 Abs. 9 GemHVO)

Teilhaushalt: 2 Stadtentwicklung

Ifd. Nr.	Ergebnishaushalt	Ergebnisse des Haushaltsvorjahres	Ansätze des Haushaltsvorjahres einschl. Nachträge	Ansätze des Haushaltsjahres	Planungsdaten des Haushaltsfolgejahres	Planungsdaten des zweiten Haushaltsfolgejahres	Planungsdaten des dritten Haushaltsfolgejahres
		2024	2025	2026	2027	2028	2029
E1	Steuern und ähnliche Abgaben						
E2	Zuwendungen, allgemeine Umlagen und sonstige	64.136,71	254.987,00	334.986,00	254.985,00	254.853,00	254.853,00
	413200   Sonstige allgemeine Zuweisungen vom Land			80.000,00			
	414410   Zuweisungen und Zuschüsse für laufende Zwecke - vom Bund	30.144,26	59.450,00	59.450,00	59.450,00	59.450,00	59.450,00
	414420   Zuweisungen und Zuschüsse für laufende Zwecke - vom Land	33.992,45	59.450,00	59.450,00	59.450,00	59.450,00	59.450,00
	414900   Zuweisungen und Zuschüsse für laufende Zwecke - von übrigen Bereichen		5.000,00	5.000,00	5.000,00	5.000,00	5.000,00
	415100   Erträge aus der Auflösung von Sonderposten aus Zuwendungen		131.087,00	131.086,00	131.085,00	130.953,00	130.953,00
E3	Erträge der sozialen Sicherung						
E4	Öffentlich-rechtliche Leistungsentgelte	6.751,72	32.340,00	29.840,00	29.840,00	29.840,00	29.840,00
	432100   Entgelte für die Benutzung von öffentlichen Einrichtungen und für wirtschaftliche Dienstleistungen	6.751,72	9.500,00	7.000,00	7.000,00	7.000,00	7.000,00
	437000   Erträge aus der Auflösung von Sonderposten für Beiträge und ähnlichen Entgelten		22.840,00	22.840,00	22.840,00	22.840,00	22.840,00
E5	Privatrechtliche Leistungsentgelte	5.217,55	11.200,00	33.000,00	33.000,00	33.000,00	33.000,00
	441200   Mieten und Pachten	6.110,32	11.200,00	23.000,00	23.000,00	23.000,00	23.000,00
	441201   Nebenkostenerstattung aus Vermietungen und Verpachtungen von Geschäfts- und Wohngebäuden	- 892,77		10.000,00	10.000,00	10.000,00	10.000,00
E6	Kostenerstattungen und Kostenumlagen	1.168,17	4.950,00	2.000,00	2.000,00	2.000,00	2.000,00
	442500   Kostenerstattungen und Kostenumlagen - von privaten Unternehmen	1.168,17	4.950,00	2.000,00	2.000,00	2.000,00	2.000,00
	442510   Kostenerstattungen und Kostenumlagen - von privaten Unternehmen						
E7	Sonstige laufende Erträge	500,00	3.000,00				
	462900   Sonstige laufende Erträge (z. B. Spenden)	500,00	3.000,00				
<b>E8</b>	<b>Summe der laufenden Erträge aus Verwaltungstätigkeit</b>	<b>77.774,15</b>	<b>306.477,00</b>	<b>399.826,00</b>	<b>319.825,00</b>	<b>319.693,00</b>	<b>319.693,00</b>
E9	Personal- und Versorgungsaufwendungen	111.118,38	103.835,00	133.040,00	135.690,00	138.480,00	141.165,00
	502210   Arbeitnehmer - Vergütungen	85.026,85	79.715,00	101.600,00	103.620,00	105.770,00	107.810,00
	502220   Leistungszulage Arbeitnehmer	1.181,21	525,00	2.030,00	2.075,00	2.115,00	2.140,00
	503200   Beiträge zu Versorgungskassen - Arbeitnehmer	6.605,23	6.175,00	7.865,00	8.020,00	8.180,00	8.345,00
	504200   Beiträge zur gesetzlichen Sozialversicherung - Arbeitnehmer	18.305,09	17.420,00	21.545,00	21.975,00	22.415,00	22.870,00
E10	Aufwendungen für Sach- und Dienstleistungen	117.075,50	286.720,00	331.285,00	233.085,00	234.835,00	236.485,00

# Teilergebnishaushalt Altenkirchen

## Hauptplan 2026/2027

501 Altenkirchen

Muster 9b  
(zu § 4 Abs. 9 GemHVO)

Teilhaushalt: 2 Stadtentwicklung

Ifd. Nr.	Ergebnishaushalt	Ergebnisse des Haushaltsvorjahres	Ansätze des Haushaltsvorjahres einschl. Nachträge	Ansätze des Haushaltsjahres	Planungsdaten des Haushaltsfolgejahres	Planungsdaten des zweiten Haushaltsfolgejahres	Planungsdaten des dritten Haushaltsfolgejahres
		2024	2025	2026	2027	2028	2029
	522001   Aufwendungen für Wärmeenergie	8.843,30	15.000,00	15.000,00	15.000,00	15.000,00	15.000,00
	522002   Aufwendungen für Stromkosten (Normalstrom)	17.782,13	19.600,00	22.220,00	22.220,00	22.220,00	22.220,00
	522003   Aufwendungen für Wasserversorgung u. Abwasserbeseitigung	5.977,83	8.700,00	9.975,00	9.975,00	10.175,00	10.175,00
	522004   Aufwendungen für Abfallbeseitigung	410,82	500,00	640,00	640,00	640,00	640,00
	523110   Aufwendungen zur Unterhaltung von Grundstücken und Außenanlagen	4.599,73	4.600,00	5.300,00	5.500,00	5.500,00	5.500,00
	523130   Aufwendungen für die Unterhaltung von Gebäuden einschließl. der Bestandteile, die dem Gebäude zuzurechnen sind (allgemeine Unterhaltung)	757,55	55.000,00	20.000,00	20.000,00	20.000,00	20.000,00
	523132   Aufwendungen für die Unterhaltung von Gebäuden einschließl. der Bestandteile, die dem Gebäude zuzurechnen sind (Wartung)	3.559,95	18.000,00	17.000,00	17.000,00	17.000,00	17.000,00
	523230   Bewirtschaftung der Grundstücke und Gebäude - Sonstige Bewirtschaftungskosten (inkl. Straßenreinigung)	5.034,77	2.000,00	4.000,00	4.000,00	4.000,00	4.000,00
	523231   Bewirtschaftung der Grundstücke und Gebäude - Glas- u. Gebäudereinigung		200,00	2.000,00	2.000,00	2.000,00	2.000,00
	523380   Straßen, Wege, Plätze und Verkehrslenkungsanlagen		2.000,00				
	523600   Unterhaltung der Maschinen, Geräte, Betriebs- und Geschäftsausstattung sowie Kleinteile bis 1.000 € (netto)	1.289,93	9.650,00	5.700,00	5.700,00	5.700,00	5.700,00
	524900   Sonstige Aufwendungen für Sach- und Dienstleistungen	42.936,31	120.070,00	199.550,00	100.550,00	101.500,00	102.550,00
	525430   Kostenerstattungen - an Gemeinden und Gemeindeverbände	25.883,18	31.400,00	29.900,00	30.500,00	31.100,00	31.700,00
E11	Abschreibungen		65.877,00	65.304,00	65.303,00	64.595,00	64.595,00
	532000   Abschreibungen auf immaterielle Vermögensgegenstände		5.972,00	5.972,00	5.972,00	5.972,00	5.972,00
	534000   Abschreibungen auf bebaute Grundstücke und grundstücksgleiche Rechte		56.985,00	56.985,00	56.984,00	56.276,00	56.276,00
	535000   Abschreibung auf das Infrastrukturvermögen		2.241,00	2.095,00	2.095,00	2.095,00	2.095,00
	538500   Abschreibungen auf Betriebs- und Geschäftsausstattung		679,00	252,00	252,00	252,00	252,00
E12	Zuwendungen, Umlagen und sonstige Transferaufwendungen	48.923,24	140.000,00	93.000,00	93.000,00	93.000,00	93.000,00
	541900   Zuweisungen und Zuschüsse für laufende Zwecke - an Sonstige	48.923,24	140.000,00	93.000,00	93.000,00	93.000,00	93.000,00
E13	Aufwendungen der sozialen Sicherung						
E14	Sonstige laufende Aufwendungen	34.408,81	43.200,00	40.400,00	41.050,00	41.250,00	41.500,00
	561200   Aufwendungen für Aus- und Fortbildung, Umschulung		300,00				
	561300   Aufwendungen für übernommene Reisekosten Dienstreisen und Dienstgänge	123,82					
	561500   Aufwendungen für Dienst- und Schutzkleidung, persönliche Ausrüstungsgegenstände	35,11	500,00				
	562400   Datenverarbeitung	342,00	2.550,00	550,00	550,00	550,00	550,00

# Teilergebnishaushalt Altenkirchen

## Hauptplan 2026/2027

501 Altenkirchen

Muster 9b  
(zu § 4 Abs. 9 GemHVO)

Teilhaushalt: 2 Stadtentwicklung

Ifd. Nr.	Ergebnishaushalt	Ergebnisse des Haushaltsvorjahres	Ansätze des Haushaltsvorjahres einschl. Nachträge	Ansätze des Haushaltsjahres	Planungsdaten des Haushaltsfolgejahres	Planungsdaten des zweiten Haushaltsfolgejahres	Planungsdaten des dritten Haushaltsfolgejahres
		2024	2025	2026	2027	2028	2029
	563100   Büromaterial	22,24	300,00	150,00	150,00	150,00	150,00
	563400   Telefon, Datenübertragungskosten	411,10	400,00	500,00	500,00	500,00	500,00
	563600   Öffentlichkeitsarbeit	2.276,70	7.000,00	7.100,00	7.500,00	7.500,00	7.500,00
	563900   Sonstiges	323,99	500,00	500,00	500,00	500,00	500,00
	564100   Versicherungsbeiträge	8.615,52	9.250,00	9.200,00	9.450,00	9.650,00	9.900,00
	564200   Beiträge zu Wirtschaftsverbänden, Berufsvertretungen, Berufsgenossenschaften und Vereinen	7.400,00	7.400,00	7.400,00	7.400,00	7.400,00	7.400,00
	568100   Grundsteuer	14.858,33	15.000,00	15.000,00	15.000,00	15.000,00	15.000,00
<b>E15</b>	<b>Summe der laufenden Aufwendungen aus Verwaltungstätigkeit</b>	<b>311.525,93</b>	<b>639.632,00</b>	<b>663.029,00</b>	<b>568.128,00</b>	<b>572.160,00</b>	<b>576.745,00</b>
<b>E16</b>	<b>Laufendes Ergebnis aus Verwaltungstätigkeit</b>	<b>- 233.751,78</b>	<b>- 333.155,00</b>	<b>- 263.203,00</b>	<b>- 248.303,00</b>	<b>- 252.467,00</b>	<b>- 257.052,00</b>
E17	Zinserträge und sonstige Finanzerträge						
E18	Zinsaufwendungen und sonstige Finanzaufwendungen						
<b>E19</b>	<b>Saldo der Zins- und sonstigen Finanzerträge und -aufwendungen</b>						
<b>E20</b>	<b>Ordentliches Ergebnis</b>	<b>- 233.751,78</b>	<b>- 333.155,00</b>	<b>- 263.203,00</b>	<b>- 248.303,00</b>	<b>- 252.467,00</b>	<b>- 257.052,00</b>
E21a	Außerordentliche Erträge						
E21b	Außerordentliche Aufwendungen						
<b>E21</b>	<b>Außerordentliches Ergebnis</b>						
E22a	Erträge aus internen Leistungsbeziehungen						
E22b	Aufwendungen aus internen Leistungsbeziehungen	12.423,54	10.000,00	13.000,00	15.000,00	15.000,00	15.000,00
	581000   Aufwendungen aus internen Leistungsbeziehungen	12.423,54	10.000,00	13.000,00	15.000,00	15.000,00	15.000,00
<b>E22</b>	<b>Saldo aus internen Leistungsbeziehungen</b>	<b>- 12.423,54</b>	<b>- 10.000,00</b>	<b>- 13.000,00</b>	<b>- 15.000,00</b>	<b>- 15.000,00</b>	<b>- 15.000,00</b>
<b>E23</b>	<b>Jahresergebnis (Jahresüberschuss / Jahresfehlbetrag) des Teilhaushaltes</b>	<b>- 246.175,32</b>	<b>- 343.155,00</b>	<b>- 276.203,00</b>	<b>- 263.303,00</b>	<b>- 267.467,00</b>	<b>- 272.052,00</b>

# Teilergebnishaushalt Altenkirchen

## Hauptplan 2026/2027

501 Altenkirchen

Muster 9b  
(zu § 4 Abs. 9 GemHVO)

Teilhaushalt: 3 Infrastruktureinrichtungen

Ifd. Nr.	Ergebnishaushalt	Ergebnisse des Haushaltsvorjahres	Ansätze des Haushaltsvorjahres einschl. Nachträge	Ansätze des Haushaltsjahres	Planungsdaten des Haushaltsfolgejahres	Planungsdaten des zweiten Haushaltsfolgejahres	Planungsdaten des dritten Haushaltsfolgejahres
		2024	2025	2026	2027	2028	2029
E1	Steuern und ähnliche Abgaben						
E2	Zuwendungen, allgemeine Umlagen und sonstige	7.035,70	202.608,00	188.219,00	186.912,00	186.664,00	259.886,00
	414410   Zuweisungen und Zuschüsse für laufende Zwecke - vom Bund	7.035,70	7.000,00	8.400,00	8.400,00	8.400,00	84.000,00
	415100   Erträge aus der Auflösung von Sonderposten aus Zuwendungen		195.608,00	179.819,00	178.512,00	178.264,00	175.886,00
E3	Erträge der sozialen Sicherung						
E4	Öffentlich-rechtliche Leistungsentgelte	353.997,88	580.263,00	529.770,00	542.025,00	535.097,00	534.503,00
	432100   Entgelte für die Benutzung von öffentlichen Einrichtungen und für wirtschaftliche Dienstleistungen	1.890,75	1.800,00	1.800,00	1.800,00	1.800,00	1.800,00
	432230   Entgelte - für die Straßenreinigung	80.154,15	80.000,00	80.000,00	96.000,00	96.000,00	96.000,00
	432240   Entgelte - für das Bestattungswesen (Friedhofsgebühren)	26.803,80	30.000,00	30.000,00	30.000,00	30.000,00	30.000,00
	432241   Entgelte - für das Bestattungswesen (Grabnutzungsentgelte)	45.278,22	40.000,00	40.000,00	40.000,00	40.000,00	40.000,00
	432250   Entgelte - für die Sondernutzung von Straßen	5.185,88	5.100,00	5.500,00	5.500,00	5.500,00	5.500,00
	432280   Entgelte - Parkgebühren Dauerparker	73.577,20	70.800,00	70.800,00	70.800,00	71.000,00	71.000,00
	432281   Entgelte - Parkgebühren Kurzzeitparker	116.713,39	115.000,00	115.000,00	115.000,00	115.000,00	117.000,00
	432300   Entgelte für die Unterhaltung von Straßen, Wirtschaftswegen u.a. öffentlichen Einrichtungen	4.394,49	6.000,00	6.000,00	6.000,00	6.000,00	6.000,00
	437000   Erträge aus der Auflösung von Sonderposten für Beiträge und ähnlichen Entgelten		190.962,00	141.517,00	139.355,00	133.965,00	133.229,00
	439000   Erträge aus der Auflösung von Sonderposten für Grabnutzungsentgelte		40.601,00	39.153,00	37.570,00	35.832,00	33.974,00
E5	Privatrechtliche Leistungsentgelte	28.732,96	24.327,00	25.630,00	24.630,00	24.630,00	24.630,00
	441100   Erträge aus Verkäufen	12.942,76	14.700,00	11.000,00	10.000,00	10.000,00	10.000,00
	441200   Mieten und Pachten	10.790,20	9.627,00	9.630,00	9.630,00	9.630,00	9.630,00
	441201   Nebenkostenerstattung aus Vermietungen und Verpachtungen von Geschäfts- und Wohngebäuden	5.000,00		5.000,00	5.000,00	5.000,00	5.000,00
E6	Kostenerstattungen und Kostenumlagen	60.934,42	110.150,00	59.150,00	58.160,00	58.160,00	58.160,00
	442420   Kostenerstattungen und Kostenumlagen - vom Land	950,50	950,00	950,00	960,00	960,00	960,00
	442430   Kostenerstattungen und Kostenumlagen - von Gemeinden und Gemeindeverbänden	6.006,42	66.000,00	6.000,00	6.000,00	6.000,00	6.000,00
	442500   Kostenerstattungen und Kostenumlagen - von privaten Unternehmen		400,00	400,00	400,00	400,00	400,00
	442590   Kostenerstattungen und Kostenumlagen - vom sonstigen privaten Bereich	12.422,11	7.000,00	15.000,00	15.000,00	15.000,00	15.000,00
	442900   Kostenerstattungen und Kostenumlagen - von übrigen Bereichen	41.555,39	35.800,00	36.800,00	35.800,00	35.800,00	35.800,00
E7	Sonstige laufende Erträge	216.301,43	216.557,00	220.557,00	260.557,00	260.557,00	260.557,00

# Teilergebnishaushalt Altenkirchen

## Hauptplan 2026/2027

501 Altenkirchen

Muster 9b  
(zu § 4 Abs. 9 GemHVO)

Teilhaushalt: 3 Infrastruktureinrichtungen

Ifd. Nr.	Ergebnishaushalt	Ergebnisse des Haushaltsvorjahres	Ansätze des Haushaltsvorjahres einschl. Nachträge	Ansätze des Haushaltsjahres	Planungsdaten des Haushaltsfolgejahres	Planungsdaten des zweiten Haushaltsfolgejahres	Planungsdaten des dritten Haushaltsfolgejahres
		2024	2025	2026	2027	2028	2029
	462500   Konzessionsabgaben	215.979,83	216.000,00	220.000,00	260.000,00	260.000,00	260.000,00
	462700   Versicherungserstattungen	321,60					
	466100   Erträge aus der Auflösung von Wertberichtigungen und Sonderposten		557,00	557,00	557,00	557,00	557,00
<b>E8</b>	<b>Summe der laufenden Erträge aus Verwaltungstätigkeit</b>	<b>667.002,39</b>	<b>1.133.905,00</b>	<b>1.023.326,00</b>	<b>1.072.284,00</b>	<b>1.065.108,00</b>	<b>1.137.736,00</b>
E9	Personal- und Versorgungsaufwendungen	13.766,27	37.140,00	18.945,00	19.060,00	19.415,00	19.788,00
	502210   Arbeitnehmer - Vergütungen	8.981,72	29.120,00	11.530,00	11.720,00	12.010,00	12.240,00
	502220   Leistungszulage Arbeitnehmer	110,46	300,00	300,00	300,00	300,00	300,00
	502910   Sonstige - Vergütungen und Leistungszulagen	2.488,56		3.890,00	3.750,00	3.750,00	3.830,00
	503200   Beiträge zu Versorgungskassen - Arbeitnehmer	448,15	1.820,00	655,00	670,00	685,00	695,00
	504200   Beiträge zur gesetzlichen Sozialversicherung - Arbeitnehmer	1.737,38	5.900,00	2.570,00	2.620,00	2.670,00	2.723,00
E10	Aufwendungen für Sach- und Dienstleistungen	1.352.070,03	1.537.700,00	1.507.850,00	1.605.740,00	1.607.890,00	1.613.990,00
	522001   Aufwendungen für Wärmeenergie	594,89	4.740,00	2.240,00	2.240,00	2.240,00	2.240,00
	522002   Aufwendungen für Stromkosten (Normalstrom)	100.497,38	95.200,00	103.100,00	103.100,00	103.300,00	103.300,00
	522003   Aufwendungen für Wasserversorgung u. Abwasserbeseitigung	10.630,91	13.270,00	13.120,00	13.120,00	13.120,00	13.120,00
	522004   Aufwendungen für Abfallbeseitigung	385,29	400,00	450,00	450,00	500,00	500,00
	523110   Aufwendungen zur Unterhaltung von Grundstücken und Außenanlagen	19.575,93	13.600,00	13.950,00	15.950,00	13.950,00	13.950,00
	523130   Aufwendungen für die Unterhaltung von Gebäuden einschließl. der Bestandteile, die dem Gebäude zuzurechnen sind (allgemeine Unterhaltung)	16.950,52	68.600,00	27.750,00	27.750,00	27.750,00	27.750,00
	523132   Aufwendungen für die Unterhaltung von Gebäuden einschließl. der Bestandteile, die dem Gebäude zuzurechnen sind (Wartung)	11.338,00	14.350,00	16.600,00	16.600,00	16.800,00	16.800,00
	523230   Bewirtschaftung der Grundstücke und Gebäude - Sonstige Bewirtschaftungskosten (inkl. Straßenreinigung)	5.914,62	7.640,00	6.240,00	6.280,00	6.580,00	6.580,00
	523231   Bewirtschaftung der Grundstücke und Gebäude - Glas- u. Gebäudereinigung	13.237,46	14.700,00	15.000,00	15.200,00	15.300,00	15.400,00
	523380   Straßen, Wege, Plätze und Verkehrslenkungsanlagen	40.306,95	104.500,00	106.500,00	66.600,00	66.600,00	66.600,00
	523600   Unterhaltung der Maschinen, Geräte, Betriebs- und Geschäftsausstattung sowie Kleinteile bis 1.000 € (netto)	1.412,06	2.800,00	2.800,00	2.800,00	1.800,00	1.800,00
	524700   Sonstige Verbrauchsmittel	19.423,20	12.000,00	18.000,00	18.000,00	18.000,00	18.000,00
	524900   Sonstige Aufwendungen für Sach- und Dienstleistungen	1.836,11	15.000,00	11.500,00	11.600,00	11.600,00	11.600,00
	525420   Kostenerstattungen - an das Land	3.324,69	5.500,00	5.500,00	5.500,00	5.500,00	5.500,00
	525430   Kostenerstattungen - an Gemeinden und Gemeindeverbände	877.634,86	945.200,00	936.900,00	1.071.350,00	1.073.850,00	1.078.850,00
	525431   Kostenerstattungen - an Gemeinden und Gemeindeverbände - Straßenoberflächenentwässerung	193.911,45	192.200,00	192.200,00	192.200,00	193.000,00	193.000,00

# Teilergebnishaushalt Altenkirchen

## Hauptplan 2026/2027

501 Altenkirchen

Muster 9b  
(zu § 4 Abs. 9 GemHVO)

Teilhaushalt: 3 Infrastruktureinrichtungen

Ifd. Nr.	Ergebnishaushalt	Ergebnisse des Haushaltsvorvorjahres	Ansätze des Haushaltsvorjahres einschl. Nachträge	Ansätze des Haushaltsjahres	Planungsdaten des Haushaltsfolgejahres	Planungsdaten des zweiten Haushaltsfolgejahres	Planungsdaten des dritten Haushaltsfolgejahres
		2024	2025	2026	2027	2028	2029
	525500   Kostenerstattungen - an private Unternehmen	27.095,71	20.000,00	28.000,00	29.000,00	30.000,00	31.000,00
	525590   Kostenerstattungen - an den sonstigen privaten Bereich	8.000,00	8.000,00	8.000,00	8.000,00	8.000,00	8.000,00
E11	Abschreibungen		746.954,00	646.693,00	634.592,00	624.945,00	619.436,00
	532000   Abschreibungen auf immaterielle Vermögensgegenstände		54.408,00	54.216,00	54.214,00	54.212,00	53.751,00
	534000   Abschreibungen auf bebaute Grundstücke und grundstücksgleiche Rechte		86.789,00	86.475,00	85.553,00	85.553,00	85.553,00
	535000   Abschreibung auf das Infrastrukturvermögen		586.967,00	492.422,00	482.000,00	472.792,00	468.265,00
	538200   Abschreibungen auf Maschinen und technische Anlagen		4.289,00	4.289,00	4.289,00	4.289,00	4.288,00
	538500   Abschreibungen auf Betriebs- und Geschäftsausstattung		14.501,00	9.291,00	8.536,00	8.099,00	7.579,00
E12	Zuwendungen, Umlagen und sonstige Transferaufwendungen	6.000,00	6.000,00				
	541900   Zuweisungen und Zuschüsse für laufende Zwecke - an Sonstige	6.000,00	6.000,00				
E13	Aufwendungen der sozialen Sicherung						
E14	Sonstige laufende Aufwendungen	32.230,74	48.580,00	41.520,00	41.820,00	42.070,00	42.270,00
	561300   Aufwendungen für übernommene Reisekosten Dienstreisen und Dienstgänge	27,42					
	562100   Mieten, Pachten und Erbbauzinsen	96,45	100,00	100,00	100,00	100,00	100,00
	562500   Sachverständigen-, Gerichts- und ähnliche Aufwendungen (u. a. Anwalts-, Notar-, Prozesskosten sowie Aufwendungen für die Erstellung von Bebauungsplänen)	2.165,80	20.000,00	10.000,00	10.000,00	10.000,00	10.000,00
	562900   Sonstige Aufwendungen für die Inanspruchnahme von Rechten und Diensten	5.886,96	6.000,00	6.500,00	6.500,00	6.500,00	6.500,00
	563400   Telefon, Datenübertragungskosten	914,85	1.000,00	1.000,00	1.100,00	1.100,00	1.100,00
	564100   Versicherungsbeiträge	5.624,05	5.460,00	6.370,00	6.570,00	6.770,00	6.970,00
	564200   Beiträge zu Wirtschaftsverbänden, Berufsvertretungen, Berufsgenossenschaften und Vereinen	4.551,48	3.120,00	3.950,00	3.950,00	4.000,00	4.000,00
	568100   Grundsteuer	12.963,73	12.900,00	13.600,00	13.600,00	13.600,00	13.600,00
<b>E15</b>	<b>Summe der laufenden Aufwendungen aus Verwaltungstätigkeit</b>	<b>1.404.067,04</b>	<b>2.376.374,00</b>	<b>2.215.008,00</b>	<b>2.301.212,00</b>	<b>2.294.320,00</b>	<b>2.295.484,00</b>
<b>E16</b>	<b>Laufendes Ergebnis aus Verwaltungstätigkeit</b>	<b>- 737.064,65</b>	<b>- 1.242.469,00</b>	<b>- 1.191.682,00</b>	<b>- 1.228.928,00</b>	<b>- 1.229.212,00</b>	<b>- 1.157.748,00</b>
E17	Zinserträge und sonstige Finanzerträge						
E18	Zinsaufwendungen und sonstige Finanzaufwendungen						
<b>E19</b>	<b>Saldo der Zins- und sonstigen Finanzerträge und -aufwendungen</b>						
<b>E20</b>	<b>Ordentliches Ergebnis</b>	<b>- 737.064,65</b>	<b>- 1.242.469,00</b>	<b>- 1.191.682,00</b>	<b>- 1.228.928,00</b>	<b>- 1.229.212,00</b>	<b>- 1.157.748,00</b>

# Teilergebnishaushalt Altenkirchen

## Hauptplan 2026/2027

501 Altenkirchen

Muster 9b  
(zu § 4 Abs. 9 GemHVO)

Teilhaushalt: 3 Infrastruktureinrichtungen

Ifd. Nr.	Ergebnishaushalt	Ergebnisse des Haushaltsvorvorjahres	Ansätze des Haushaltsvorjahres einschl. Nachträge	Ansätze des Haushaltsjahres	Planungsdaten des Haushaltsfolgejahres	Planungsdaten des zweiten Haushaltsfolgejahres	Planungsdaten des dritten Haushaltsfolgejahres
		2024	2025	2026	2027	2028	2029
E21a	Außerordentliche Erträge						
E21b	Außerordentliche Aufwendungen						
<b>E21</b>	<b>Außerordentliches Ergebnis</b>						
E22a	Erträge aus internen Leistungsbeziehungen	12.423,54	10.000,00	13.000,00	15.000,00	15.000,00	15.000,00
	481000   Erträge aus internen Leistungsbeziehungen	12.423,54	10.000,00	13.000,00	15.000,00	15.000,00	15.000,00
E22b	Aufwendungen aus internen Leistungsbeziehungen						
<b>E22</b>	<b>Saldo aus internen Leistungsbeziehungen</b>	<b>12.423,54</b>	<b>10.000,00</b>	<b>13.000,00</b>	<b>15.000,00</b>	<b>15.000,00</b>	<b>15.000,00</b>
<b>E23</b>	<b><u>Jahresergebnis (Jahresüberschuss / Jahresfehlbetrag) des Teilhaushaltes</u></b>	<b><u>- 724.641,11</u></b>	<b><u>- 1.232.469,00</u></b>	<b><u>- 1.178.682,00</u></b>	<b><u>- 1.213.928,00</u></b>	<b><u>- 1.214.212,00</u></b>	<b><u>- 1.142.748,00</u></b>

# Teilergebnishaushalt Altenkirchen

## Hauptplan 2026/2027

501 Altenkirchen

Muster 9b  
(zu § 4 Abs. 9 GemHVO)

Finanz-Teilhaushalt: 4 Allgemeine Finanzwirtschaft

Ifd. Nr.	Ergebnishaushalt	Ergebnisse des Haushaltsvorjahres	Ansätze des Haushaltsvorjahres einschl. Nachträge	Ansätze des Haushaltsjahres	Planungsdaten des Haushaltsfolgejahres	Planungsdaten des zweiten Haushaltsfolgejahres	Planungsdaten des dritten Haushaltsfolgejahres
		2024	2025	2026	2027	2028	2029
E1	Steuern und ähnliche Abgaben	11.835.119,47	11.110.098,00	12.373.490,00	12.797.410,00	13.061.640,00	12.913.760,00
	401100   Grundsteuer A	3.945,06	7.100,00	4.000,00	4.000,00	4.000,00	4.000,00
	401200   Grundsteuer B	1.654.355,78	1.575.220,00	1.550.000,00	1.550.000,00	1.550.000,00	1.550.000,00
	401300   Gewerbesteuer	6.259.255,31	5.700.000,00	6.600.000,00	6.600.000,00	6.600.000,00	6.600.000,00
	402100   Gemeindeanteil an der Einkommensteuer	2.440.816,63	2.436.050,00	2.599.910,00	2.709.150,00	2.785.620,00	2.894.860,00
	402200   Gemeindeanteil an der Umsatzsteuer	1.137.045,08	1.106.690,00	1.334.540,00	1.643.760,00	1.822.780,00	1.562.385,00
	403300   Hundesteuer	17.462,00	17.400,00	17.400,00	17.400,00	17.400,00	17.400,00
	405210   Familienleistungsausgleich	322.239,61	267.638,00	267.640,00	273.100,00	281.840,00	285.115,00
E2	Zuwendungen, allgemeine Umlagen und sonstige	527.781,00	568.290,00	335.000,00	335.000,00	335.000,00	335.000,00
	411300   Zuweisungen für Stationierungsgemeinden und zentrale Orte	527.781,00	568.290,00	335.000,00	335.000,00	335.000,00	335.000,00
E3	Erträge der sozialen Sicherung						
E4	Öffentlich-rechtliche Leistungsentgelte						
E5	Privatrechtliche Leistungsentgelte						
E6	Kostenerstattungen und Kostenumlagen						
E7	Sonstige laufende Erträge	1.099.724,47	25.125,00	969.749,00			
	466100   Erträge aus der Auflösung von Wertberichtigungen und Sonderposten	276,47					
	466120   Entnahme aus dem Sonderposten für Belastungen aus dem kommunalen Finanzausgleich	1.099.448,00	25.125,00	969.749,00			
<b>E8</b>	<b>Summe der laufenden Erträge aus Verwaltungstätigkeit</b>	<b>13.462.624,94</b>	<b>11.703.513,00</b>	<b>13.678.239,00</b>	<b>13.132.410,00</b>	<b>13.396.640,00</b>	<b>13.248.760,00</b>
E9	Personal- und Versorgungsaufwendungen						
E10	Aufwendungen für Sach- und Dienstleistungen						
E11	Abschreibungen						
E12	Zuwendungen, Umlagen und sonstige Transferaufwendungen	10.061.934,44	10.478.875,00	11.915.760,00	10.056.820,00	10.413.245,00	10.660.620,00
	543100   Gewerbesteuerumlage	491.933,44	443.335,00	701.900,00	513.500,00	513.500,00	512.500,00
	544120   Finanzausgleichumlage	16.145,00	25.130,00	66.600,00	50.000,00	50.000,00	50.000,00
	544210   Allgemeine Umlagen an Gemeinden und Gemeindeverbände - Landkreis Altenkirchen	4.722.021,00	5.089.090,00	5.665.000,00	4.797.700,00	4.924.870,00	5.049.060,00

# Teilergebnishaushalt Altenkirchen

## Hauptplan 2026/2027

501 Altenkirchen

Muster 9b  
(zu § 4 Abs. 9 GemHVO)

Finanz-Teilhaushalt: 4 Allgemeine Finanzwirtschaft

Ifd. Nr.	Ergebnishaushalt	Ergebnisse des Haushaltsvorvorjahres	Ansätze des Haushaltsvorjahres einschl. Nachträge	Ansätze des Haushaltsjahres	Planungsdaten des Haushaltsfolgejahres	Planungsdaten des zweiten Haushaltsfolgejahres	Planungsdaten des dritten Haushaltsfolgejahres
		2024	2025	2026	2027	2028	2029
	544230   Allgemeine Umlagen an Gemeinden und Gemeindeverbände - Verbandsgemeinde Altenkirchen-Flammersfeld	4.831.835,00	4.921.320,00	5.482.260,00	4.695.620,00	4.924.875,00	5.049.060,00
E13	Aufwendungen der sozialen Sicherung						
E14	Sonstige laufende Aufwendungen	78.724,50	15.000,00	25.000,00	25.000,00	25.000,00	25.000,00
	565510   Einzelwertberichtigung	53.596,50	15.000,00	25.000,00	25.000,00	25.000,00	25.000,00
	565600   Einstellungen und Zuschreibungen in die Sonderposten für Belastungen aus dem kommunalen Finanzausgleich	25.128,00					
<b>E15</b>	<b>Summe der laufenden Aufwendungen aus Verwaltungstätigkeit</b>	<b>10.140.658,94</b>	<b>10.493.875,00</b>	<b>11.940.760,00</b>	<b>10.081.820,00</b>	<b>10.438.245,00</b>	<b>10.685.620,00</b>
<b>E16</b>	<b>Laufendes Ergebnis aus Verwaltungstätigkeit</b>	<b>3.321.966,00</b>	<b>1.209.638,00</b>	<b>1.737.479,00</b>	<b>3.050.590,00</b>	<b>2.958.395,00</b>	<b>2.563.140,00</b>
E17	Zinserträge und sonstige Finanzerträge	168.337,31	10.707,00	115.170,00	115.010,00	115.010,00	65.010,00
	471430   Zinserträge für Kredite - von Gemeinden und Gemeindeverbänden	154.530,66		100.000,00	100.000,00	100.000,00	50.000,00
	471600   Zinserträge für Kredite - vom sonstigen inländischen Bereich	770,41	697,00	160,00			
	472000   Zinsen aus Stundungen und Verrentungen	8.948,50	3.000,00	7.000,00	7.000,00	7.000,00	7.000,00
	479200   Vollverzinsung aus Gewerbesteuer (§ 233a AO)	4.083,00	7.000,00	8.000,00	8.000,00	8.000,00	8.000,00
	479900   Sonstige Zinsen u. ä. Erträge	4,74	10,00	10,00	10,00	10,00	10,00
E18	Zinsaufwendungen und sonstige Finanzaufwendungen	101.824,84	86.598,00	76.195,00	64.980,00	55.750,00	49.275,00
	575100   Zinsaufwand - an inländische Kreditinstitute	6.752,80	6.284,00	5.810,00	5.325,00	4.840,00	4.345,00
	575110   Zinsaufwand - an Banken	91.358,04	77.814,00	65.385,00	54.655,00	45.910,00	39.930,00
	579100   aus der Vollverzinsung der Gewerbesteuer (§ 233a AO)	3.714,00	2.500,00	5.000,00	5.000,00	5.000,00	5.000,00
<b>E19</b>	<b>Saldo der Zins- und sonstigen Finanzerträge und -aufwendungen</b>	<b>66.512,47</b>	<b>- 75.891,00</b>	<b>38.975,00</b>	<b>50.030,00</b>	<b>59.260,00</b>	<b>15.735,00</b>
<b>E20</b>	<b>Ordentliches Ergebnis</b>	<b>3.388.478,47</b>	<b>1.133.747,00</b>	<b>1.776.454,00</b>	<b>3.100.620,00</b>	<b>3.017.655,00</b>	<b>2.578.875,00</b>
E21a	Außerordentliche Erträge						
E21b	Außerordentliche Aufwendungen						
<b>E21</b>	<b>Außerordentliches Ergebnis</b>						
E22a	Erträge aus internen Leistungsbeziehungen						
E22b	Aufwendungen aus internen Leistungsbeziehungen						

# Teilergebnishaushalt Altenkirchen

## Hauptplan 2026/2027

501 Altenkirchen

Muster 9b  
(zu § 4 Abs. 9 GemHVO)

Finanz-Teilhaushalt: 4 Allgemeine Finanzwirtschaft

Ifd. Nr.	Ergebnishaushalt	Ergebnisse des Haushalts- vorvorjahres	Ansätze des Haushalts- vorjahres einschl. Nachträge	Ansätze des Haushalts- jahres	Planungsdaten des Haushalts- folgejahres	Planungsdaten des zweiten Haushalts- folgejahres	Planungsdaten des dritten Haushalts- folgejahres
		2024	2025	2026	2027	2028	2029
E22	Saldo aus internen Leistungsbeziehungen						
E23	<u>Jahresergebnis (Jahresüberschuss / Jahresfehlbetrag) des Teilhaushaltes</u>	<u>3.388.478,47</u>	<u>1.133.747,00</u>	<u>1.776.454,00</u>	<u>3.100.620,00</u>	<u>3.017.655,00</u>	<u>2.578.875,00</u>



# **Kreisstadt Altenkirchen**

in der Verbandsgemeinde Altenkirchen-Flammersfeld

Landkreis Altenkirchen

## **Stellenplan** **nach § 5 Abs. 1 bis 3 GemHVO**

Produkt / Leistung	Organisationseinheit, Laufbahn, Fachrichtung, Amtsbezeichnung	Entgelt- gruppe	Zahl der Stellen			Stellenvermerke (ku, kw) und Erläuterungen (z. B. zu Planstellen, die nicht der allgemeinen Obergrenzen- regelung unterliegen oder zu wesentlichen Abweichungen gegenüber dem Stellenplan des Vorjahres)
			für die kommenden HH-Jahre 2026/2027	Haushaltsvorjahr 2025		
				Soll	Soll	
1110 / 111001	<b>Verwaltungssteuerung</b> <u>Arbeitnehmer</u> Beschäftigte	E 7	0,750	0,750	0,750	
1142 / 114202	<b>Bebaute Grundstücke</b> <u>Arbeitnehmer</u> Hausmeister Postgebäude	E 5	0,100	0,100	0,100	
	<u>Geringfügige Beschäftigungsverhältnisse</u> Hausmeister Müllsammelstelle	E 2	0,060	0,060	0,060	
5113 / 511301	<b>Beratung Städtebauförderung</b> <u>Arbeitnehmer</u> Beschäftigte/r	E 10	1,000	1,000	1,000	
5731 / 573110	<b>Märkte der Stadt Altenkirchen</b> <u>Arbeitnehmer</u> Marktmeister	E 5	0,050	0,050	0,050	
5731 / 573120	<b>Stadthalle Altenkirchen</b> <u>Arbeitnehmer</u> Hausmeister	E 5	0,350	0,350	0,350	
5460 / 546001	<b>Tiefgarage</b> <u>Arbeitnehmer</u> Beschäftigter	E 5	0,500	0,500	0,500	
	<u>Geringfügigige Beschäftigungsverhältnisse:</u> Rufbereitschaft	E 2	0,100	0,100	0,100	Pauschale Rufbereitschaftsdienste
	Rufbereitschaft	E 2	0,100	0,100	0,100	
<b>SUMME</b>			3,010	3,010	3,010	

# **Kreisstadt Altenkirchen**

in der Verbandsgemeinde Altenkirchen-Flammersfeld

Landkreis Altenkirchen

## **Bilanz in Kontoform**

**zum 31.12.2016**

(letzter festgestellter Jahresabschluss)

**Bilanz 2016**Einhesssicht  
zum 31.12.201607.11.2025  
12:37:46

501 Altenkirchen

Betragsangaben in EUR

Seite: I

<b>Aktiv</b>		<b>Passiv</b>	
<b>Aktivseite</b>		<b>Passivseite</b>	
I. Anlagevermögen	36.171.638,48	I. Eigenkapital	12.297.283,37
I.1. Immaterielle Vermögensgegenstände	1.346.720,22	I.1. Kapitalrücklage	12.487.886,32
I.1.1. Gewerbliche Schutzrechte und ähnliche Rechte und Werte sowie Lizenzen an solchen Rechten und Werten	96.890,54	I.2. Sonstige Rücklagen	
I.1.2. Geleistete Zuwendungen	212.023,00	I.3. Ergebnisvortrag	
I.1.3. Gezahlte Investitionszuschüsse	1.037.806,68	I.4. Jahresüberschuss / Jahresfehlbetrag	- 190.602,95
I.1.4. Geschäfts- oder Firmenwert		2. Sonderposten	16.732.466,88
I.1.5. Anzahlungen auf immaterielle Vermögensgegenstände		2.1. Sonderposten für Belastungen aus dem kommunalen Finanzausgleich	
I.2. Sachanlagen	34.631.594,12	2.2. Sonderposten zum Anlagevermögen	15.922.536,11
I.2.1. Wald, Forsten	598.165,30	2.2.1. Sonderposten aus Zuwendungen	9.313.699,02
I.2.2. Sonstige unbebaute Grundstücke und grundstücksgleiche Rechte	1.260.799,72	2.2.2. Sonderposten aus Beiträgen und ähnlichen Entgelten	6.304.348,44
I.2.3. Bebaute Grundstücke und grundstücksgleiche Rechte	6.984.858,75	2.2.3. Sonderposten aus Anzahlungen für Anlagevermögen	304.488,65
I.2.4. Infrastrukturvermögen	23.873.015,15	2.3. Sonderposten für den Gebührenaussgleich	
I.2.5. Bauten auf fremdem Grund und Boden	27.227,00	2.4. Sonderposten mit Rücklageanteil	
I.2.6. Kunstgegenstände, Denkmäler	1.308,00	2.5. Sonderposten aus Grabnutzungsentgelten	775.099,71
I.2.7. Maschinen, technische Anlagen, Fahrzeuge	75.866,00	2.6. Sonderposten aus Anzahlungen für Grabnutzungsentgelte	
I.2.8. Betriebs- und Geschäftsausstattung	427.727,70	2.7. sonstige Sonderposten	34.831,06
I.2.9. Pflanzen, Tiere		3. Rückstellungen	4.133,87
I.2.10. Geleistete Anzahlungen, Anlagen im Bau	1.382.626,50	3.1. Rückstellungen für Pensionen und ähnliche Verpflichtungen	
I.3. Finanzanlagen	193.324,14	3.2. Steuerrückstellungen	
I.3.1. Anteile an verbundenen Unternehmen		3.3. Rückstellungen für latente Steuern	
I.3.2. Ausleihungen an verbundene Unternehmen		3.4. Sonstige Rückstellungen	4.133,87
I.3.3. Beteiligungen		4. Verbindlichkeiten	8.664.030,49
I.3.4. Ausleihungen an Unternehmen, mit denen ein Beteiligungsverhältnis besteht		4.1. Anleihen	
I.3.5. Sondervermögen, Zweckverbände, Anstalten des öffentlichen Rechts, rechtsfähige kommunale Stiftungen		4.2. Verbindlichkeiten aus Kreditaufnahmen	6.872.689,36
I.3.6. Ausleihungen an Sondervermögen, Zweckverbände, Anstalten des öffentlichen Rechts, rechtsfähige kommunale Stiftungen		4.2.1. Verbindlichkeiten aus Kreditaufnahmen für Investitionen	6.872.689,36
I.3.7. Sonstige Wertpapiere des Anlagevermögens	125,00	4.2.2. Verbindlichkeiten aus Kreditaufnahmen zur Liquiditätssicherung	
I.3.8. Sonstige Ausleihungen	193.199,14	4.3. Verbindlichkeiten aus Vorgängen, die Kreditaufnahmen wirtschaftlich gleichkommen	
2. Umlaufvermögen	1.592.311,49	4.4. Erhaltene Anzahlungen auf Bestellungen	3.671,53

**Bilanz 2016**Einhressicht  
zum 31.12.201607.11.2025  
12:37:46

501 Altenkirchen

Betragsangaben in EUR

Seite: 2

Aktiv		Passiv	
2.1. Vorräte	735.292,56	4.5. Verbindlichkeiten aus Lieferungen und Leistungen	405.209,89
2.1.1. Roh-, Hilfs- und Betriebsstoffe		4.6. Verbindlichkeiten aus Transferleistungen	- 11.542,15
2.1.2. Unfertige Erzeugnisse, unfertige Leistungen		4.7. Verbindlichkeiten gegenüber verbundenen Unternehmen	
2.1.3. Fertige Erzeugnisse, fertige Leistungen und Waren	735.292,56	4.8. Verbindlichkeiten gegenüber Unternehmen, mit denen ein Beteiligungsverhältnis besteht	
2.1.4. Geleistete Anzahlungen auf Vorräte		4.9. Verbindlichkeiten gegenüber Sondervermögen, Zweckverbänden, Anstalten des öffentlichen Rechts, rechtsfähige kommunale Stiftungen	29.786,61
2.2. Forderungen und sonstige Vermögensgegenstände	857.018,93	4.10. Verbindlichkeiten gegenüber dem sonstigen öffentlichen Bereich	1.323.996,59
2.2.1. Öffentlich-rechtliche Forderungen, Forderungen aus Transferleistungen	698.717,53	4.11. Sonstige Verbindlichkeiten	40.218,66
2.2.2. Privatrechtliche Forderungen aus Lieferungen und Leistungen	87.671,82	5. Rechnungsabgrenzungsposten	70.373,15
2.2.3. Forderungen gegen verbundene Unternehmen			
2.2.4. Forderungen gegen Unternehmen, mit denen ein Beteiligungsverhältnis besteht			
2.2.5. Forderungen gegen Sondervermögen, Zweckverbände, Anstalten des öffentlichen Rechts, rechtsfähige kommunale Stiftungen	213,12		
2.2.6. Forderungen gegen den sonstigen öffentlichen Bereich	59.300,13		
2.2.7. sonstige Vermögensgegenstände	11.116,33		
2.2.8. wertberichtigte Forderungen			
2.3. Wertpapiere des Umlaufvermögens			
2.3.1. Anteile an verbundenen Unternehmen			
2.3.2. Sonstige Wertpapiere des Umlaufvermögens			
2.4. Kassenbestand, Bundesbankguthaben, Guthaben bei der Europäischen Zentralbank, Guthaben bei Kreditinstituten und Schecks			
3. Ausgleichsposten für latente Steuern			
4. Rechnungsabgrenzungsposten	4.337,79	Summe Passiv	37.768.287,76
4.1. Disagio			
4.2. Sonstige Rechnungsabgrenzungsposten	4.337,79		
5. Nicht durch Eigenkapital gedeckter Fehlbetrag			
<b>Summe Aktiv</b>	<b>37.768.287,76</b>		



# **Kreisstadt Altenkirchen**

in der Verbandsgemeinde Altenkirchen-Flammersfeld

Landkreis Altenkirchen

## **Übersicht Verpflichtungsermächtigungen**

**nach § 1 Abs. 1 Nr. 4 GemHVO**

**Übersicht über die aus  
Verpflichtungsermächtigungen voraussichtlich fällig werdenden Auszahlungen  
Hauptplan 2026/2027**

501 Altenkirchen

Muster 3  
(zu § 1 Abs. 1 Nr. 4 GemHVO)

	Planungsdaten des Haushalts- folgejahres 2027	Planungsdaten des zweiten Haushalts- folgejahres 2028	Planungsdaten des dritten Haushalts- folgejahres 2029	Planungsdaten der weiteren Haushalts- folgejahre
im Haushaltsjahr 2026	1.465.000	820.000		
	2027	2028		
Maßnahme 10, Ausbau Dammweg	205.000 €			
Maßnahme 20, Ausbau- und Erschließungsmaßnahmen	100.000 €			
Maßnahme 23, Friedhöfe und -hallen	50.000 €			
Maßnahme 25, Sanierung/Neubau Stadthalle	200.000 €	500.000 €		
Maßnahme 32, Maßnahmen an Wohn- /Geschäftsgebäuden; Errichtung Containersammelstelle	100.000 €			
Maßnahme 59; Städtebau; Gestaltung Quengelbach mit Anbindung Rad-Fußweg an Koblenzer Straße		320.000 €		
Maßnahme 60, Erneuerung Schlossplatz und Wilhelmstraße	210.000 €			
Maßnahme 64, Sanierung F-Zone, Obere Wilhelmstraße	600.000 €			
Zwischensumme:	1.465.000,00 €	820.000,00 €		
<b>Summe</b>	<b>1.465.000 €</b>	<b>820.000 €</b>		
<b>Gesamtbetrag der Investitionskredite</b>				

Betragsangaben in EUR

# **Kreisstadt Altenkirchen**

in der Verbandsgemeinde Altenkirchen-Flammersfeld

Landkreis Altenkirchen

## **Übersicht über den voraussichtlichen Stand der Verbindlichkeiten zum Ende des Haushaltsjahres nach § 1 Abs. 1 Nr. 5 GemHVO**

### **Detaillierte Schuldenübersicht**

## Schuldenübersicht 2026

07.11.2025

12:41:34

Seite: 1 / 3

501 Altenkirchen

Nr (Tilgungskonto)	Darlehensgeber	Darlehensdatum  Zinslauf bis	Schuldenstand			Schuldendienst				Voraussichtlicher  Endstand EUR	
			ursprünglich EUR	bei Aufnahme EUR	Anfangsstand EUR	Zinsen		Tilgung			Annuität EUR
						Ø %	EUR	Ø %	EUR		
<b>Bestandsdarlehen</b>											
800042407 (Konto-Nr 315431)	Landesbank Hessen-Thüringen (Bürger-Nr 12436) Darl.-Nr.: 800042407, Zinsen und Tilgung, 165	30.12.2006 30.06.2027	1.000.000,00	975.000,00	975.000,00	0,0538	524,57	100,0000	975.000,00	975.524,57	0,00
<b>Zinsen:</b> 1. Laufzeit ab 30.12.2006: 4.2200 %											
800055471 (Konto-Nr 315131)	Landesbank Hessen-Thüringen (Bürger-Nr 12436) Darl. 800055471, Zins und tilgung, Stadt Altenkirchen	15.08.2008 31.12.2033	814.417,12	814.417,12	814.417,12	1,4529	11.832,67	74,0000	602.668,58	614.501,25	211.748,54
<b>Zinsen:</b> 1. Laufzeit ab 15.08.2008: 5.0100 %											
6294052018 (Konto-Nr 315431)	Bremer Landesbank (Bürger-Nr 36430) Darlehensnummer 6294052018	02.12.2013 02.12.2033	1.200.000,00	1.200.000,00	1.200.000,00	1,6740	20.087,78	47,6461	571.753,11	591.840,89	628.246,89
<b>Zinsen:</b> 1. Laufzeit ab 02.12.2013: 3.0100 %											
3305705000 (Konto-Nr 315131)	Westfälische Landschaft Bodenkreditbank AG (Bürger-Nr 38701) Darl.-Nr. 200725700, Zinsen und Tilgung, 152	30.12.2006 30.06.2029	333.458,00	328.837,41	328.837,41	0,7478	2.459,09	84,9782	279.439,95	281.899,04	49.397,46
<b>Zinsen:</b> 1. Laufzeit ab 01.01.2007: 3.8350 %											
3305706800 (Konto-Nr 315131)	Westfälische Landschaft Bodenkreditbank AG (Bürger-Nr 38701)	01.08.2018 30.06.2028	364.519,32	364.519,32	364.519,32	0,1676	610,95	84,7270	308.846,20	309.457,15	55.673,12
<b>Zinsen:</b> 1. Laufzeit ab 01.08.2018: 0.7300 %											
3305707600 (Konto-Nr 315131)	Westfälische Landschaft Bodenkreditbank AG (Bürger-Nr 38701) Darl.-Nr.: 200726500, Zinsen und Tilgung, 164	30.12.2006 30.12.2027	516.186,00	500.554,09	500.554,09	0,3875	1.939,54	94,7179	474.114,31	476.053,85	26.439,78
<b>Zinsen:</b> 1. Laufzeit ab 01.01.2007: 3.7800 %											
6040068827 (Konto-Nr 315431)	Landesbank Saar (Bürger-Nr 51774) Darlehen-Nr. 6040068827	01.07.2016 30.12.2045	1.000.000,00	1.000.000,00	1.000.000,00	0,9314	9.314,48	31,2744	312.743,93	322.058,41	687.256,07
<b>Zinsen:</b> 1. Laufzeit ab 01.07.2016: 1.3100 %											

Übertrag in EUR	(Stand 01.01.)	5.228.580,44	5.183.327,94	5.183.327,94	46.769,08	3.524.566,08	3.571.335,16	1.658.761,86
-----------------	----------------	--------------	--------------	--------------	-----------	--------------	--------------	--------------

Übertrag in EUR	(Neuaufnahmen)	0,00	0,00	0,00	0,00	0,00	0,00	0,00
-----------------	----------------	------	------	------	------	------	------	------

## Schuldenübersicht 2026

07.11.2025

12:41:34

Seite: 2 / 3

501 Altenkirchen

Nr (Tilgungskonto)	Darlehensgeber	Darlehensdatum Zinslauf bis	Schuldenstand			Schuldendienst					Voraussichtlicher Endstand EUR
			ursprünglich EUR	bei Aufnahme EUR	Anfangsstand EUR	Zinsen		Tilgung		Annuität EUR	
					Ø %	EUR	Ø %	EUR			
6701467521 (Konto-Nr 315131)	Deutsche Kreditbank AG (Bürger-Nr 53814)	15.11.2017 30.06.2037	718.400,00	718.400,00	718.400,00	0,8086	5.808,65	44,4418	319.269,70	325.078,35	399.130,30
<b>Zinsen:</b> 1. Laufzeit ab 15.11.2017: 1.3650 %											
780154664 (Konto-Nr 315131)	HypoVereinsbank AG (Bürger-Nr 8646)	30.06.2009 30.06.2034	620.000,00	620.000,00	620.000,00	1,3097	8.119,88	70,0000	434.000,00	442.119,88	186.000,00
<b>Zinsen:</b> 1. Laufzeit ab 30.06.2009: 3.9700 %											
611264692 (Konto-Nr 315431)	Landesbank Baden-Württemberg (Bürger-Nr 8653) Konto-Nr. 611264692	02.08.2010 30.06.2040	300.000,00	300.000,00	300.000,00	1,6103	4.830,75	55,0000	165.000,00	169.830,75	135.000,00
<b>Zinsen:</b> 1. Laufzeit ab 02.08.2010: 3.3900 %											
3023851300 (Konto-Nr 315131)	Deutsche Genossenschafts-Hypothekenbank AG (Bürger-Nr 8661) Darl.-Nr.: 3023851300, Zinsen und Tilgung, 156	30.12.2006 30.12.2027	562.421,00	496.767,89	496.767,89	0,7946	3.947,19	92,2163	458.100,95	462.048,14	38.666,94
<b>Zinsen:</b> 1. Laufzeit ab 01.01.2007: 5.8900 %											
3023851308 (Konto-Nr 315131)	Deutsche Genossenschafts-Hypothekenbank AG (Bürger-Nr 8661) Darl.-Nr.: 3023851308, Zinsen und Tilgung, 162	30.11.2006 30.05.2028	300.000,00	284.270,38	284.270,38	0,0609	173,15	92,0193	261.583,48	261.756,63	22.686,90
<b>Zinsen:</b> 1. Laufzeit ab 30.11.2006: 4.7500 %; 2. Laufzeit ab 31.05.2019: 0.4800 %											
3023851311 (Konto-Nr 315131)	Deutsche Genossenschafts-Hypothekenbank AG (Bürger-Nr 8661) Darl.-Nr. 3023851311 Zins und Tilgung	01.04.2016 31.03.2026	125.000,00	125.000,00	125.000,00	0,1317	164,66	53,5720	66.964,94	67.129,60	58.035,06
<b>Zinsen:</b> 1. Laufzeit ab 01.04.2016: 1.0700 %											
5418890093 (Konto-Nr 315131)	Postbank AG (Bürger-Nr 8664) Darl.-Nr.: 5418890093, Zinsen und Tilgung, 160	30.07.2006 30.07.2027	177.900,00	162.283,97	162.283,97	0,4585	744,02	93,7533	152.146,60	152.890,62	10.137,37
<b>Zinsen:</b> 1. Laufzeit ab 30.07.2006: 5.2700 %											

Summe in EUR	(Stand 01.01.)	8.032.301,44	7.890.050,18	7.890.050,18	70.557,38	5.381.631,75	5.452.189,13	2.508.418,43
--------------	----------------	--------------	--------------	--------------	-----------	--------------	--------------	--------------

## Schuldenübersicht 2026

07.11.2025

12:41:34

Seite: 3 / 3

501 Altenkirchen

Nr (Tilgungskonto)	Darlehensgeber	Darlehensdatum Zinslauf bis	Schuldenstand			Schuldendienst			Voraussichtlicher Endstand EUR	
			ursprünglich EUR	bei Aufnahme EUR	Anfangsstand EUR	Zinsen Ø %   EUR	Tilgung Ø %   EUR	Annuität EUR		
<b>Gesamtsumme in EUR</b>			<b>8.032.301,44</b>	<b>7.890.050,18</b>	<b>7.890.050,18</b>	<b>70.557,38</b>		<b>5.381.631,75</b>	<b>5.452.189,13</b>	<b>2.508.418,43</b>
Summe in EUR		(Bestand 01.01.)	8.032.301,44	7.890.050,18	7.890.050,18	70.557,38		5.381.631,75	5.452.189,13	2.508.418,43
Summe in EUR		(Neuaufnahmen)	0,00	0,00	0,00	0,00		0,00	0,00	0,00
Summe in EUR		(Umschuldungen)	0,00	0,00	0,00	0,00		0,00	0,00	0,00

Programm: DVGui.dll

Berichtsende: **Schuldenübersicht**

# **Kreisstadt Altenkirchen**

in der Verbandsgemeinde Altenkirchen-Flammersfeld

Landkreis Altenkirchen

## **Zusammenstellung der Investitionen oberhalb der Wertgrenze nach § 4 Abs. 12 GemHVO**

# Investitionsübersicht

## Hauptplan 2026/2027

501 Altenkirchen

Muster 11  
(zu § 4 Abs. 12 und 13 GemHVO)

	bis einschl. des Haushaltsvorjahres bereitgestellte Mittel	Ansatz des Haushaltsjahres	Planungsdaten des Haushaltsfolgejahres	Planungsdaten des zweiten Haushaltsfolgejahres	Planungsdaten des dritten Haushaltsfolgejahres	Planungsdaten der weiteren Haushaltsfolgejahre bis zum Abschluss der Maßnahme	Gesamtein-/auszahlungen (über den Gesamtzeitraum der Maßnahme)
		2026	2027	2028	2029		
<b>Teilhaushalt: Allgemeine Aufgaben der Stadt</b>							
<b>Produkt: 1110 Verwaltungsführung, Öffentlichkeitsarbeit, Gremien</b>							
<b>Maßnahme: 30 An- und Verkauf von beweglichen Wirtschaftsgütern</b>							
Summe der Einzahlungen aus Investitionstätigkeit							
Summe der Auszahlungen aus Investitionstätigkeit	2.000,00	1.000,00	1.000,00	1.000,00	1.000,00	1.000,00	7.000,00
<b>Saldo der Ein- und Auszahlungen aus Investitionstätigkeit</b>	<b>- 2.000,00</b>	<b>- 1.000,00</b>	<b>- 1.000,00</b>	<b>- 1.000,00</b>	<b>- 1.000,00</b>	<b>- 1.000,00</b>	<b>- 7.000,00</b>
<b>Produkt: 1142 Liegenschaften</b>							
<b>Maßnahme: 17 Erwerb/Verkauf von unbebauten Grundstücken des allg. Grundvermögens vorsorgliche Veranschlagung ohne gesonderte Zuordnung</b>							
Summe der Einzahlungen aus Investitionstätigkeit	1.551.049,12 *	322.000,00	322.000,00	322.000,00			2.517.049,12
Summe der Auszahlungen aus Investitionstätigkeit	505.456,63	25.000,00	25.000,00	25.000,00	25.000,00	25.000,00	630.456,63
<b>Saldo der Ein- und Auszahlungen aus Investitionstätigkeit</b>	<b>1.045.592,49</b>	<b>297.000,00</b>	<b>297.000,00</b>	<b>297.000,00</b>	<b>- 25.000,00</b>	<b>- 25.000,00</b>	<b>1.886.592,49</b>
<b>Erläuterungen:</b> 114201-029900-17-10: Vorsorglich für allg. Grunderwerb (Siehe auch Leistung 571101, Maßn. 22); 114201-029900-17-14: Vorsorglich für allg. Grundstücksverkäufe (Siehe auch Leistung 571101, Maßn. 22); ab 2025 Verkauf Grundstücke Rehhardt 114201-143100-17-14: Verkauf Baugrundstücke incl. Anteil für Einmalbeitrag VGW							
<b>Produkt: 1142 Liegenschaften</b>							
<b>Maßnahme: 32 Maßnahmen an Wohn- und Geschäftsgebäuden der Stadt ab 2026: Errichtung einer Sammelstelle für Glas- und Kleidercontainer</b>							
Summe der Einzahlungen aus Investitionstätigkeit	352.000,00						352.000,00
Summe der Auszahlungen aus Investitionstätigkeit	1.674.329,85		100.000,00				1.774.329,85
Verpflichtungsermächtigungen			100.000,00				
<b>Saldo der Ein- und Auszahlungen aus Investitionstätigkeit</b>	<b>- 1.322.329,85</b>		<b>- 100.000,00</b>				<b>- 1.422.329,85</b>
<b>Erläuterungen:</b> 114202-096000-32-3: ab 2026/2027: Errichtung einer Sammelstelle für Glas- und Kleidercontainer							

# Investitionsübersicht

## Hauptplan 2026/2027

501 Altenkirchen

Muster 11  
(zu § 4 Abs. 12 und 13 GemHVO)

	bis einschl. des Haushaltsvorjahres bereitgestellte Mittel	Ansatz des Haushaltsjahres 2026	Planungsdaten des Haushaltsfolgejahres 2027	Planungsdaten des zweiten Haushaltsfolgejahres 2028	Planungsdaten des dritten Haushaltsfolgejahres 2029	Planungsdaten der weiteren Haushaltsfolgejahre bis zum Abschluss der Maßnahme	Gesamtein-/auszahlungen (über den Gesamtzeitraum der Maßnahme)
<b>Produkt: 3661 Einrichtungen der Jugendarbeit</b>							
<b>Maßnahme: 16 Baumaßnahmen an Kinderspielplätzen Laufende Sanierung Kinderspielplätze</b>							
Summe der Einzahlungen aus Investitionstätigkeit							
Summe der Auszahlungen aus Investitionstätigkeit	588.590,89	50.000,00	50.000,00	50.000,00	50.000,00	50.000,00	838.590,89
<b>Saldo der Ein- und Auszahlungen aus Investitionstätigkeit</b>	<b>- 588.590,89</b>	<b>- 50.000,00</b>	<b>- 50.000,00</b>	<b>- 50.000,00</b>	<b>- 50.000,00</b>	<b>- 50.000,00</b>	<b>- 838.590,89</b>

**Erläuterungen:** 366101-082900-16-4: Erneuerung und Neuanschaffung von Spiel- und Sportgeräten für Kinder und Jugendliche

<b>Summe Einzahlungen 1 Allgemeine Aufgaben der Stadt:</b>	<b>1.903.049,12</b>	<b>322.000,00</b>	<b>322.000,00</b>	<b>322.000,00</b>			<b>2.869.049,12</b>
<b>Summe Auszahlungen 1 Allgemeine Aufgaben der Stadt:</b>	<b>2.770.377,37</b>	<b>76.000,00</b>	<b>176.000,00</b>	<b>76.000,00</b>	<b>76.000,00</b>	<b>76.000,00</b>	<b>3.250.377,37</b>
<b>Saldo Gesamt 1 Allgemeine Aufgaben der Stadt:</b>	<b>- 867.328,25</b>	<b>246.000,00</b>	<b>146.000,00</b>	<b>246.000,00</b>	<b>- 76.000,00</b>	<b>- 76.000,00</b>	<b>- 381.328,25</b>

# Investitionsübersicht

## Hauptplan 2026/2027

501 Altenkirchen

Muster 11  
(zu § 4 Abs. 12 und 13 GemHVO)

	bis einschl. des Haushaltsvorjahres bereitgestellte Mittel	Ansatz des Haushaltsjahres	Planungsdaten des Haushaltsfolgejahres	Planungsdaten des zweiten Haushaltsfolgejahres	Planungsdaten des dritten Haushaltsfolgejahres	Planungsdaten der weiteren Haushaltsfolgejahre bis zum Abschluss der Maßnahme	Gesamtein-/auszahlungen (über den Gesamtzeitraum der Maßnahme)
		2026	2027	2028	2029		
<b>Teilhaushalt: Stadtentwicklung</b>							
<b>Produkt: 5113 Städtebauförderung</b>							
<b>Maßnahme: 56 Maßnahmen Städtebauförderung - ab 2022 Umsetzung aus dem ISEK-Programm</b>							
Summe der Einzahlungen aus Investitionstätigkeit	235.000,00						235.000,00
Summe der Auszahlungen aus Investitionstätigkeit	440.000,00	50.000,00	50.000,00	50.000,00	50.000,00	50.000,00	690.000,00
<b>Saldo der Ein- und Auszahlungen aus Investitionstätigkeit</b>	<b>- 205.000,00</b>	<b>- 50.000,00</b>	<b>- 50.000,00</b>	<b>- 50.000,00</b>	<b>- 50.000,00</b>	<b>- 50.000,00</b>	<b>- 455.000,00</b>

**Erläuterungen:** 511301-096000-56-1: Maßnahmen müssen noch im einzelnen bestimmt werden.

<b>Produkt: 5113 Städtebauförderung</b>							
<b>Maßnahme: 59 Städtebau - Erwerb und Abriss ehem. Bäckerei Schumacher, Wilhelmstr. Gestaltung Quengelbach, Anbindung Rad-Fußgänger an Koblenzer Straße</b>							
Summe der Einzahlungen aus Investitionstätigkeit	110.250,00						110.250,00
Summe der Auszahlungen aus Investitionstätigkeit	177.500,00	20.000,00	250.000,00	320.000,00			767.500,00
Verpflichtungsermächtigungen				320.000,00			
<b>Saldo der Ein- und Auszahlungen aus Investitionstätigkeit</b>	<b>- 67.250,00</b>	<b>- 20.000,00</b>	<b>- 250.000,00</b>	<b>- 320.000,00</b>			<b>- 657.250,00</b>

<b>Produkt: 5113 Städtebauförderung</b>							
<b>Maßnahme: 60 Städtebau - Sanierung/Umgestaltung Schlossplatz nur Schlossplatz! F-Zone und Abdeckung Tiefgarage eigene Maßnahmen; vorauss. Vorsteuerquote!</b>							
Summe der Einzahlungen aus Investitionstätigkeit		110.260,00	340.260,00	110.260,00	110.260,00	220.520,00	891.560,00
Summe der Auszahlungen aus Investitionstätigkeit	715.000,00	675.000,00	210.000,00				1.600.000,00
darunter:		725.000,00					
mit Verpflichtungsermächtigungen in Vorjahren bereits gebunden							
darunter:		840.000,00					
mit Verpflichtungsermächtigungen in Vorjahren bereits gebunden							
Verpflichtungsermächtigungen			210.000,00				
<b>Saldo der Ein- und Auszahlungen aus Investitionstätigkeit</b>	<b>- 715.000,00</b>	<b>- 564.740,00</b>	<b>130.260,00</b>	<b>110.260,00</b>	<b>110.260,00</b>	<b>220.520,00</b>	<b>- 708.440,00</b>

# Investitionsübersicht

## Hauptplan 2026/2027

501 Altenkirchen

Muster 11  
(zu § 4 Abs. 12 und 13 GemHVO)

	bis einschl. des Haushaltsvorjahres bereitgestellte Mittel	Ansatz des Haushaltsjahres	Planungsdaten des Haushaltsfolgejahres	Planungsdaten des zweiten Haushaltsfolgejahres	Planungsdaten des dritten Haushaltsfolgejahres	Planungsdaten der weiteren Haushaltsfolgejahre bis zum Abschluss der Maßnahme	Gesamtein-/auszahlungen (über den Gesamtzeitraum der Maßnahme)
		2026	2027	2028	2029		

**Erläuterungen:** 511301-013000-60-2: Einmalbeiträge VGW  
511301-096000-60-1: antl. Vorsteuerabzug für Marktanteile (ca. 14 %)

511301-233100-60-4: Städtebauförderung aus Bewilligung 2025, Bundesanteil, aufgeteilt auf 6 Jahre für Mittelabrufe

511301-233100-60-5: Städtebauförderung aus Bewilligung 2025, Landesanteil, aufgeteilt auf 6 Jahre für Mittelabrufe

511301-233200-60-1: Fläche des Schlossplatzes ist nur in Teilen (ca. 28 %) beitragsfähig; ein Anteil von 72 % ist vorsteuerabzugsberechtigt über BgA Märkte

**Produkt:** 5113 Städtebauförderung

**Maßnahme:** 64 Städtebau - Sanierung F-Zone Oberer Wilhelmstraße  
Sanierung obere Wilhelmstraße; (ohne Schlossplatz)

Summe der Einzahlungen aus Investitionstätigkeit		63.590,00	583.590,00	63.590,00	63.590,00	127.180,00	901.540,00
Summe der Auszahlungen aus Investitionstätigkeit	50.000,00	250.000,00	643.000,00				943.000,00
darunter: mit Verpflichtungsermächtigungen in Vorjahren bereits gebunden		100.000,00	600.000,00				
Verpflichtungsermächtigungen			600.000,00				
<b>Saldo der Ein- und Auszahlungen aus Investitionstätigkeit</b>	<b>- 50.000,00</b>	<b>- 186.410,00</b>	<b>- 59.410,00</b>	<b>63.590,00</b>	<b>63.590,00</b>	<b>127.180,00</b>	<b>- 41.460,00</b>

**Erläuterungen:** 511301-233100-64-4: Städtebauförderung aus Bewilligung 2025, Bundesanteil, aufgeteilt auf 6 Jahre für Mittelabrufe

511301-233100-64-5: Städtebauförderung aus Bewilligung 2025, Landesanteil, aufgeteilt auf 6 Jahre für Mittelabrufe

511301-233200-64-7: Beiträge Kernstadt Anliegeranteil 70 %

**Produkt:** 5711 Kommunale Wirtschaftsförderung bzw. Stadtmarketing

**Maßnahme:** 22 Entwicklung von Gewerbe- und Industrieflächen  
Gewerbegebiete Kölner Str./Siegener Straße/B 414 - bei entsprechender Entwicklung für weitere Erschließung und An- und Verkauf städtischer Flächen

Summe der Einzahlungen aus Investitionstätigkeit	468.539,31	30.000,00	30.000,00	30.000,00	30.000,00	30.000,00	618.539,31
Summe der Auszahlungen aus Investitionstätigkeit	609.161,72	30.000,00	30.000,00	30.000,00	30.000,00	30.000,00	759.161,72
<b>Saldo der Ein- und Auszahlungen aus Investitionstätigkeit</b>	<b>- 140.622,41</b>						<b>- 140.622,41</b>

# Investitionsübersicht

## Hauptplan 2026/2027

501 Altenkirchen

Muster 11  
(zu § 4 Abs. 12 und 13 GemHVO)

	bis einschl. des Haushaltsvorjahres bereitgestellte Mittel	Ansatz des Haushaltsjahres	Planungsdaten des Haushaltsfolgejahres	Planungsdaten des zweiten Haushaltsfolgejahres	Planungsdaten des dritten Haushaltsfolgejahres	Planungsdaten der weiteren Haushaltsfolgejahre bis zum Abschluss der Maßnahme	Gesamtein-/auszahlungen (über den Gesamtzeitraum der Maßnahme)
		2026	2027	2028	2029		

**Erläuterungen:** 571101-143200-22-10: Vorsorglich für Ankauf von Gewerbegrundstücken (Siehe auch Leistung 114201, Maßn. 17)  
571101-143200-22-14: Verkauf von Gewerbegrundstücken (Siehe auch Leistung 114201, Maßn. 17)

**Produkt:** 5711 Kommunale Wirtschaftsförderung bzw. Stadtmarketing

**Maßnahme:** 30 An- und Verkauf von beweglichen Wirtschaftsgütern

Summe der Einzahlungen aus Investitionstätigkeit							
Summe der Auszahlungen aus Investitionstätigkeit	40.000,00	10.000,00	10.000,00	10.000,00	10.000,00		80.000,00
<b>Saldo der Ein- und Auszahlungen aus Investitionstätigkeit</b>	<b>- 40.000,00</b>	<b>- 10.000,00</b>	<b>- 10.000,00</b>	<b>- 10.000,00</b>	<b>- 10.000,00</b>		<b>- 80.000,00</b>

**Erläuterungen:** 571102-082900-30-4: vorsorgliche Veranschlagung

**Produkt:** 5731 Kommunale Einrichtungen und Unternehmen

**Maßnahme:** 25 Maßnahmen an und in der Stadthalle Ersatz- und Ergänzungsbeschaffungen

Summe der Einzahlungen aus Investitionstätigkeit	350.000,00				150.000,00	945.000,00	1.445.000,00
Summe der Auszahlungen aus Investitionstätigkeit	786.662,42	200.000,00	200.000,00	500.000,00	3.150.000,00	6.000.000,00	10.836.662,42
darunter: mit Verpflichtungsermächtigungen in Vorjahren bereits gebunden		500.000,00					
Verpflichtungsermächtigungen			200.000,00	500.000,00			
<b>Saldo der Ein- und Auszahlungen aus Investitionstätigkeit</b>	<b>- 436.662,42</b>	<b>- 200.000,00</b>	<b>- 200.000,00</b>	<b>- 500.000,00</b>	<b>- 3.000.000,00</b>	<b>- 5.055.000,00</b>	<b>- 9.391.662,42</b>

**Erläuterungen:** 573101-096000-25-3: 2026: vorsorgliche Veranschlagung für Sanierung/Neubau Stadthalle (Anschubfinanzierung)

<b>Summe Einzahlungen 2 Stadtentwicklung:</b>	<b>1.163.789,31</b>	<b>203.850,00</b>	<b>953.850,00</b>	<b>203.850,00</b>	<b>353.850,00</b>	<b>1.322.700,00</b>	<b>4.201.889,31</b>
<b>Summe Auszahlungen 2 Stadtentwicklung:</b>	<b>2.818.324,14</b>	<b>1.235.000,00</b>	<b>1.393.000,00</b>	<b>910.000,00</b>	<b>3.240.000,00</b>	<b>6.080.000,00</b>	<b>15.676.324,14</b>
<b>Saldo Gesamt 2 Stadtentwicklung:</b>	<b>- 1.654.534,83</b>	<b>- 1.031.150,00</b>	<b>- 439.150,00</b>	<b>- 706.150,00</b>	<b>- 2.886.150,00</b>	<b>- 4.757.300,00</b>	<b>- 11.474.434,83</b>

# Investitionsübersicht

## Hauptplan 2026/2027

501 Altenkirchen

Muster 11  
(zu § 4 Abs. 12 und 13 GemHVO)

	bis einschl. des Haushalts- vorjahres bereitgestellte Mittel	Ansatz des Haushalts- jahres	Planungs- daten des Haushalts- folgejahres	Planungs- daten des zweiten Haushalts- folgejahres	Planungs- daten des dritten Haushalts- folgejahres	Planungs- daten der weiteren Haushalts- folgejahre bis zum Abschluss der Maßnahme	Gesamtein-/ auszahlungen (über den Gesamt- zeitraum der Maßnahme)
		2026	2027	2028	2029		
<b>Teilhaushalt: Infrastruktureinrichtungen</b>							
<b>Produkt: 5410 Gemeindestraßen, Konzessionsabgaben</b>							
<b>Maßnahme: 10 Ausbau der Straße "Dammweg incl. Buswendeanlage; Quengelbachaue und Fußgängerbrücke"</b>							
Summe der Einzahlungen aus Investitionstätigkeit	763.840,00 *	802.750,00	452.750,00				2.019.340,00
Summe der Auszahlungen aus Investitionstätigkeit	2.787.000,00	205.000,00	205.000,00				3.197.000,00
Verpflichtungsermächtigungen			205.000,00				
<b>Saldo der Ein- und Auszahlungen aus Investitionstätigkeit</b>	<b>- 2.023.160,00</b>	<b>597.750,00</b>	<b>247.750,00</b>				<b>- 1.177.660,00</b>

**Erläuterungen:** 541001-096000-10-1: 2026/2027 Umsetzung Quengelbachaue und Fußgängerbrücke

541001-233100-10-4: Städtebauförderung, Anteil Bund

541001-233100-10-5: Förderung ÖPNV

<b>Produkt: 5410 Gemeindestraßen, Konzessionsabgaben</b>							
<b>Maßnahme: 11 Erschließung Baugebiet "Auf dem Eichelchen"</b>							
Summe der Einzahlungen aus Investitionstätigkeit						420.000,00	420.000,00
Summe der Auszahlungen aus Investitionstätigkeit	70.000,00 *			70.000,00	435.000,00	435.000,00	1.010.000,00 *
darunter: mit Verpflichtungsermächtigungen in Vorjahren bereits gebunden		435.000,00					
<b>Saldo der Ein- und Auszahlungen aus Investitionstätigkeit</b>	<b>- 70.000,00</b>			<b>- 70.000,00</b>	<b>- 435.000,00</b>	<b>- 15.000,00</b>	<b>- 590.000,00</b>

<b>Produkt: 5410 Gemeindestraßen, Konzessionsabgaben</b>							
<b>Maßnahme: 20 Erschließungs- und Ausbaumaßnahmen an Stadtstraßen zentrale Veranschlagung von Haushaltsmitteln - Verbuchung bei den Einzelmaßnahmen</b>							
Summe der Einzahlungen aus Investitionstätigkeit	561.528,31						561.528,31
Summe der Auszahlungen aus Investitionstätigkeit	1.307.677,67	150.000,00	150.000,00	100.000,00	100.000,00	100.000,00	1.907.677,67
Verpflichtungsermächtigungen			100.000,00				
<b>Saldo der Ein- und Auszahlungen aus Investitionstätigkeit</b>	<b>- 746.149,36</b>	<b>- 150.000,00</b>	<b>- 150.000,00</b>	<b>- 100.000,00</b>	<b>- 100.000,00</b>	<b>- 100.000,00</b>	<b>- 1.346.149,36</b>

# Investitionsübersicht

## Hauptplan 2026/2027

501 Altenkirchen

Muster 11  
(zu § 4 Abs. 12 und 13 GemHVO)

	bis einschl. des Haushaltsvorjahres bereitgestellte Mittel	Ansatz des Haushaltsjahres	Planungsdaten des Haushaltsfolgejahres	Planungsdaten des zweiten Haushaltsfolgejahres	Planungsdaten des dritten Haushaltsfolgejahres	Planungsdaten der weiteren Haushaltsfolgejahre bis zum Abschluss der Maßnahme	Gesamtein-/auszahlungen (über den Gesamtzeitraum der Maßnahme)
		2026	2027	2028	2029		

**Erläuterungen:** 541001-096000-20-1: vorsorgliche Veranschlagung für Maßnahmen aus Prioritätenliste; evtl. Gehweg Quengelstraße

**Produkt:** 5410 Gemeindestraßen, Konzessionsabgaben

**Maßnahme:** 30 An- und Verkauf von beweglichen Wirtschaftsgütern

Summe der Einzahlungen aus Investitionstätigkeit							
Summe der Auszahlungen aus Investitionstätigkeit	2.000,00	5.000,00					7.000,00
<b>Saldo der Ein- und Auszahlungen aus Investitionstätigkeit</b>	<b>- 2.000,00</b>	<b>- 5.000,00</b>					<b>- 7.000,00</b>

**Erläuterungen:** 541001-082900-30-4: 2026 Anschaffung von zwei Geschwindigkeitsmessgeräten

**Produkt:** 5410 Gemeindestraßen, Konzessionsabgaben

**Maßnahme:** 53 Ausbau der Stadtstraßen Schwalben-, Finkenweg und Rähmchen

Summe der Einzahlungen aus Investitionstätigkeit	1.275.000,00 *	650.000,00					1.925.000,00
Summe der Auszahlungen aus Investitionstätigkeit	1.924.000,00						1.924.000,00
<b>Saldo der Ein- und Auszahlungen aus Investitionstätigkeit</b>	<b>- 649.000,00</b>	<b>650.000,00</b>					<b>1.000,00</b>

**Erläuterungen:** 541001-233100-53-5: Förderung Investitionsstock

**Produkt:** 5410 Gemeindestraßen, Konzessionsabgaben

**Maßnahme:** 54 Ausbau der Stadtstraßen Auf dem Steinchen und Lohmühlenweg

Summe der Einzahlungen aus Investitionstätigkeit	160.000,00 *	969.400,00	640.000,00	630.000,00			2.399.400,00
Summe der Auszahlungen aus Investitionstätigkeit	2.509.000,00						2.509.000,00
<b>Saldo der Ein- und Auszahlungen aus Investitionstätigkeit</b>	<b>- 2.349.000,00</b>	<b>969.400,00</b>	<b>640.000,00</b>	<b>630.000,00</b>			<b>- 109.600,00</b>

**Erläuterungen:** 541001-233100-54-5: Förderung Investitionsstock

# Investitionsübersicht

## Hauptplan 2026/2027

501 Altenkirchen

Muster 11  
(zu § 4 Abs. 12 und 13 GemHVO)

	bis einschl. des Haushaltsvorjahres bereitgestellte Mittel	Ansatz des Haushaltsjahres	Planungsdaten des Haushaltsfolgejahres	Planungsdaten des zweiten Haushaltsfolgejahres	Planungsdaten des dritten Haushaltsfolgejahres	Planungsdaten der weiteren Haushaltsfolgejahre bis zum Abschluss der Maßnahme	Gesamtein-/auszahlungen (über den Gesamtzeitraum der Maßnahme)
		2026	2027	2028	2029		
<b>Produkt: 5410 Gemeindestraßen, Konzessionsabgaben</b>							
<b>Maßnahme: 55 Ausbau der "Kölner Straße" 1. Abschnitt Umgehung bis Lidl</b>							
Summe der Einzahlungen aus Investitionstätigkeit	35.000,00						35.000,00
Summe der Auszahlungen aus Investitionstätigkeit	10.000,00		5.000,00				15.000,00
<b>Saldo der Ein- und Auszahlungen aus Investitionstätigkeit</b>	<b>25.000,00</b>		<b>- 5.000,00</b>				<b>20.000,00</b>

**Erläuterungen:** 541001-048240-55-11: Grunderwerb Gehwegflächen

<b>Produkt: 5410 Gemeindestraßen, Konzessionsabgaben</b>							
<b>Maßnahme: 57 Erschließung Baugebiet Rehhardt</b>							
Summe der Einzahlungen aus Investitionstätigkeit	50.000,00 *	75.000,00	75.000,00				200.000,00
Summe der Auszahlungen aus Investitionstätigkeit	273.000,00						273.000,00
<b>Saldo der Ein- und Auszahlungen aus Investitionstätigkeit</b>	<b>- 223.000,00</b>	<b>75.000,00</b>	<b>75.000,00</b>				<b>- 73.000,00</b>

**Erläuterungen:** 541001-232500-57-1: Beitragseinnahmen abh. vom Grundstücksverkauf

<b>Produkt: 5410 Gemeindestraßen, Konzessionsabgaben</b>							
<b>Maßnahme: 63 Ausbau Radwege Fahrradschutzstreifen (gg.f. Unterhaltung) und Fahrradstraßen</b>							
Summe der Einzahlungen aus Investitionstätigkeit	76.500,00						76.500,00
Summe der Auszahlungen aus Investitionstätigkeit	102.000,00	100.000,00	75.000,00	75.000,00	75.000,00	75.000,00	502.000,00
<b>Saldo der Ein- und Auszahlungen aus Investitionstätigkeit</b>	<b>- 25.500,00</b>	<b>- 100.000,00</b>	<b>- 75.000,00</b>	<b>- 75.000,00</b>	<b>- 75.000,00</b>	<b>- 75.000,00</b>	<b>- 425.500,00</b>

<b>Produkt: 5410 Gemeindestraßen, Konzessionsabgaben</b>							
<b>Maßnahme: 65 Ausbau Schützenweg und Almersbacher Weg (OT Leuzbach)</b>							
Summe der Einzahlungen aus Investitionstätigkeit				250.000,00	280.000,00		530.000,00
Summe der Auszahlungen aus Investitionstätigkeit			60.000,00	710.000,00			770.000,00
<b>Saldo der Ein- und Auszahlungen aus Investitionstätigkeit</b>			<b>- 60.000,00</b>	<b>- 460.000,00</b>	<b>280.000,00</b>		<b>- 240.000,00</b>

# Investitionsübersicht

## Hauptplan 2026/2027

501 Altenkirchen

Muster 11  
(zu § 4 Abs. 12 und 13 GemHVO)

	bis einschl. des Haushaltsvorjahres bereitgestellte Mittel	Ansatz des Haushaltsjahres	Planungsdaten des Haushaltsfolgejahres	Planungsdaten des zweiten Haushaltsfolgejahres	Planungsdaten des dritten Haushaltsfolgejahres	Planungsdaten der weiteren Haushaltsfolgejahre bis zum Abschluss der Maßnahme	Gesamtein-/auszahlungen (über den Gesamtzeitraum der Maßnahme)
		2026	2027	2028	2029		
<b>Produkt: 5460 Städtische Parkeinrichtungen</b>							
<b>Maßnahme: 37 Beitrag Stellplatzablösung</b>							
Summe der Einzahlungen aus Investitionstätigkeit	608.020,00	5.000,00	5.000,00	5.000,00	5.000,00	5.000,00	633.020,00
Summe der Auszahlungen aus Investitionstätigkeit							
<b>Saldo der Ein- und Auszahlungen aus Investitionstätigkeit</b>	<b>608.020,00</b>	<b>5.000,00</b>	<b>5.000,00</b>	<b>5.000,00</b>	<b>5.000,00</b>	<b>5.000,00</b>	<b>633.020,00</b>

<b>Produkt: 5460 Städtische Parkeinrichtungen</b>							
<b>Maßnahme: 44 Maßnahmen/bewegliches Anlagevermögen - Parkeinrichtungen einschl. Parkhaus Abeckung Tiefgarage im Zshg. mit Umgestaltung Schlossplatz</b>							
Summe der Einzahlungen aus Investitionstätigkeit	18.322,53	27.990,00	27.990,00	27.990,00	27.990,00	55.990,00	186.272,53
Summe der Auszahlungen aus Investitionstätigkeit	240.176,73	280.000,00	5.000,00			5.000,00	530.176,73
darunter: mit Verpflichtungsermächtigungen in Vorjahren bereits gebunden		280.000,00					
<b>Saldo der Ein- und Auszahlungen aus Investitionstätigkeit</b>	<b>- 221.854,20</b>	<b>- 252.010,00</b>	<b>22.990,00</b>	<b>27.990,00</b>	<b>27.990,00</b>	<b>50.990,00</b>	<b>- 343.904,20</b>

<b>Erläuterungen:</b> 546001-082900-44-4: Nettobeträge wegen Vorsteuerabzugsberechtigung							
546001-233100-44-4: Städtebauförderung aus Bewilligung 2025, Bundesanteil, aufgeteilt auf 6 Jahre für Mittelabrufe							
546001-233100-44-5: Städtebauförderung aus Bewilligung 2025, Landesanteil, aufgeteilt auf 6 Jahre für Mittelabrufe							

<b>Produkt: 5510 Öffentliches Grün, Landschaftsbau</b>							
<b>Maßnahme: 29 Maßnahmen an Gewässern und zur Regenwasserrückhaltung 2025: Planung Neugestaltung Parc de Tarbes und Weiheranlage</b>							
Summe der Einzahlungen aus Investitionstätigkeit							
Summe der Auszahlungen aus Investitionstätigkeit	50.000,00	10.000,00	25.000,00	25.000,00	10.000,00		120.000,00
<b>Saldo der Ein- und Auszahlungen aus Investitionstätigkeit</b>	<b>- 50.000,00</b>	<b>- 10.000,00</b>	<b>- 25.000,00</b>	<b>- 25.000,00</b>	<b>- 10.000,00</b>		<b>- 120.000,00</b>

<b>Produkt: 5521 Gewässerunterhaltung</b>							
Summe der Einzahlungen aus Investitionstätigkeit							
Summe der Auszahlungen aus Investitionstätigkeit	235.554,86	10.000,00	25.000,00	25.000,00	25.000,00	10.000,00	330.554,86

# Investitionsübersicht

## Hauptplan 2026/2027

501 Altenkirchen

Muster 11  
(zu § 4 Abs. 12 und 13 GemHVO)

	bis einschl. des Haushaltsvorjahres bereitgestellte Mittel	Ansatz des Haushaltsjahres	Planungsdaten des Haushaltsfolgejahres	Planungsdaten des zweiten Haushaltsfolgejahres	Planungsdaten des dritten Haushaltsfolgejahres	Planungsdaten der weiteren Haushaltsfolgejahre bis zum Abschluss der Maßnahme	Gesamtein-/auszahlungen (über den Gesamtzeitraum der Maßnahme)
		2026	2027	2028	2029		
<b>Saldo der Ein- und Auszahlungen aus Investitionstätigkeit</b>	<b>- 235.554,86</b>	<b>- 10.000,00</b>	<b>- 25.000,00</b>	<b>- 25.000,00</b>	<b>- 25.000,00</b>	<b>- 10.000,00</b>	<b>- 330.554,86</b>

<b>Produkt: 5530 Friedhofs- und Bestattungswesen</b>							
<b>Maßnahme: 23 Maßnahmen auf den Friedhöfen sowie an den Friedhofshallen</b>							
Summe der Einzahlungen aus Investitionstätigkeit	1.024,08	50.000,00	57.000,00				108.024,08
Summe der Auszahlungen aus Investitionstätigkeit	305.996,77	365.000,00	100.000,00	100.000,00	100.000,00	100.000,00	1.070.996,77
darunter: mit Verpflichtungsermächtigungen in Vorjahren bereits gebunden		290.000,00					
darunter: mit Verpflichtungsermächtigungen in Vorjahren bereits gebunden		50.000,00					
Verpflichtungsermächtigungen			50.000,00				
<b>Saldo der Ein- und Auszahlungen aus Investitionstätigkeit</b>	<b>- 304.972,69</b>	<b>- 315.000,00</b>	<b>- 43.000,00</b>	<b>- 100.000,00</b>	<b>- 100.000,00</b>	<b>- 100.000,00</b>	<b>- 962.972,69</b>

<b>Erläuterungen:</b> 553001-096000-23-3: 2025/2026 Sanierung Friedhofshalle Waldfriedhof, Dach, Heizung, Schiebeelement, Toranlage, Erdröhrensystem Baumbestattung (I-stockförderung soll beantragt werden) ; Danach Ansatz für Projekte aus dem Friedhofsentwicklungsplan
553001-231420-23-11: I-stockförderung

<b>Summe Einzahlungen 3 Infrastruktureinrichtungen:</b>	<b>3.549.234,92</b>	<b>2.580.140,00</b>	<b>1.257.740,00</b>	<b>912.990,00</b>	<b>312.990,00</b>	<b>480.990,00</b>	<b>9.094.084,92</b>
<b>Summe Auszahlungen 3 Infrastruktureinrichtungen:</b>	<b>9.816.406,03</b>	<b>1.125.000,00</b>	<b>650.000,00</b>	<b>1.105.000,00</b>	<b>745.000,00</b>	<b>725.000,00</b>	<b>14.166.406,03</b>
<b>Saldo Gesamt 3 Infrastruktureinrichtungen:</b>	<b>- 6.267.171,11</b>	<b>1.455.140,00</b>	<b>607.740,00</b>	<b>- 192.010,00</b>	<b>- 432.010,00</b>	<b>- 244.010,00</b>	<b>- 5.072.321,11</b>

<b>Summe Einzahlungen Gesamt:</b>	<b>6.616.073,35</b>	<b>3.105.990,00</b>	<b>2.533.590,00</b>	<b>1.438.840,00</b>	<b>666.840,00</b>	<b>1.803.690,00</b>	<b>16.165.023,35</b>
<b>Summe Auszahlungen Gesamt:</b>	<b>15.405.107,54</b>	<b>2.436.000,00</b>	<b>2.219.000,00</b>	<b>2.091.000,00</b>	<b>4.061.000,00</b>	<b>6.881.000,00</b>	<b>33.093.107,54</b>
<b>Saldo Gesamt:</b>	<b>- 8.789.034,19</b>	<b>669.990,00</b>	<b>314.590,00</b>	<b>- 652.160,00</b>	<b>- 3.394.160,00</b>	<b>- 5.077.310,00</b>	<b>- 16.928.084,19</b>

\* Wert bereinigt um Erneutveranschlagungen; siehe Detailbericht zur Investitionsübersicht!



# **Kreisstadt Altenkirchen**

in der Verbandsgemeinde Altenkirchen-Flammersfeld

Landkreis Altenkirchen

## **Ergebnishaushalt nach Leistung und Konto**

## Ergebnishaushalt nach Leistung und Konto 2026/2027

Leistung-Nr	Bezeichnung		Rechng.-Erg.					
Kontonr	Bezeichnung Konto (K) bzw. Buchungsstelle (B)	Gliederungsposition	Vorvorjahr 2024	Vorjahr 2025	Planjahr 2026	Planjahr 2027	Planjahr 2028	Planjahr 2029
	Bemerkung							
<b>111001</b>	<b>Verwaltungsführung, Öffentlichkeitsarbeit, Gremien</b>							
431200	Gebühren für die Erteilung von Bescheiden (u.a. Genehmigungen, Ablehnungen, Untersagungen, Vorkaufsrecht) (K)	E4 Öffentlich-rechtliche Leistungsentgelte	1.544	1.300	1.300	1.300	1.300	1.300
	<i>Bem.: Vorkaufsrecht/Negativbescheinigungen</i>							
		<b>Summe Ertrag:</b>	<b>1.544</b>	<b>1.300</b>	<b>1.300</b>	<b>1.300</b>	<b>1.300</b>	<b>1.300</b>
501100	Bürgermeister, Beigeordnete, Ortsvorsteher (K)	E9 Personal- und Versorgungsaufwendungen	87.937	108.000	115.000	115.000	116.000	116.000
	<i>Bem.: Aufwandsentschädigung Stadtbgm. und Verdienstausfall berufl. Freistellung</i>							
501400	Rats- und Ausschussmitglieder (K)	E9 Personal- und Versorgungsaufwendungen	6.100	6.800	6.800	6.800	6.800	6.800
	<i>Bem.: Sitzungsgelder</i>							
507910	Ehrensoldrückstellungen (K)	E9 Personal- und Versorgungsaufwendungen		5.600	6.100	6.200	6.300	6.400
	<i>Bem.: Bildung Ehrensoldrückstellung</i>							
509000	Pauschalierte Lohnsteuer (auch Zahlungen über Knappschaft) (K)	E9 Personal- und Versorgungsaufwendungen	2					
511300	Versorgungsaufwendungen - ehrenamtliche Tätige/Ehrensold (K)	E9 Personal- und Versorgungsaufwendungen		13.000	13.000	13.020	13.020	13.300
523600	Unterhaltung der Maschinen, Geräte, Betriebs- und Geschäftsausstattung sowie Kleinteile bis 1.000 € (netto) (K)	E10 Aufwendungen für Sach- und Dienstleistungen	482	1.000	1.000	1.000	1.000	1.000
524700	Sonstige Verbrauchsmittel (K)	E10 Aufwendungen für Sach- und Dienstleistungen	129	100	300	300	300	300
525430	Kostenerstattungen - an Gemeinden und Gemeindeverbände (K)	E10 Aufwendungen für Sach- und Dienstleistungen	69.603	89.500	137.500	156.000	156.000	156.000
	<i>Bem.: Mitteilungsblatt, Verwaltungskosten VGV (ca. 20.000 €) zzgl. Erhöhung von ca. 46.000€ für zusätzlichen Vollzugsdienst und Personalkostenerstattung (ab 2027 vorauss. mit USt);</i>							
538500	Abschreibungen auf Betriebs- und Geschäftsausstattung (K)	E11 Abschreibungen		368	368	366	365	365
541900	Zuweisungen und Zuschüsse für laufende Zwecke - an Sonstige (K)	E12 Zuwendungen, Umlagen und sonstige Transferaufwendungen	400	400	400	400	400	400
	<i>Bem.: u.a. Kriegsgräber/Wohlfahrtsorganisationen</i>							
561200	Aufwendungen für Aus- und Fortbildung, Umschulung (K)	E14 Sonstige laufende Aufwendungen		1.200	1.200	1.200	1.200	1.200
561300	Aufwendungen für übernommene Reisekosten Dienstreisen und Dienstgänge (K)	E14 Sonstige laufende Aufwendungen	20	200	200	200	200	200

## Ergebnishaushalt nach Leistung und Konto 2026/2027

Leistung-Nr	Bezeichnung		Rechng.-Erg.					
Kontonnr	Bezeichnung Konto (K) bzw. Buchungsstelle (B)	Gliederungsposition	Vorvorjahr 2024	Vorjahr 2025	Planjahr 2026	Planjahr 2027	Planjahr 2028	Planjahr 2029
Bemerkung								
562400	Datenverarbeitung (K)	E14 Sonstige laufende Aufwendungen	140	150	300	300	300	300
563100	Büromaterial (K)	E14 Sonstige laufende Aufwendungen	1.233	1.250	1.300	1.300	1.300	1.300
563200	Fachliteratur, Zeitschriften (K)	E14 Sonstige laufende Aufwendungen	1.017	1.050	1.100	1.100	1.100	1.100
563400	Telefon, Datenübertragungskosten (K)	E14 Sonstige laufende Aufwendungen	1.265	1.500	1.500	1.500	1.500	1.500
563600	Öffentlichkeitsarbeit (K)	E14 Sonstige laufende Aufwendungen	238	300	300	300	300	300
563900	Sonstiges (K)	E14 Sonstige laufende Aufwendungen	13.117	15.000	11.000	11.500	12.000	14.000
	<i>Bem.: insbes. Getränke u. Speisen bei Sitzungen</i>							
564200	Beiträge zu Wirtschaftsverbänden, Berufsvertretungen, Berufsgenossenschaften und Vereinen (K)	E14 Sonstige laufende Aufwendungen	3.506	3.600	4.000	4.000	4.000	4.000
	<i>Bem.: GStB</i>							
569100	Zuwendungen an Fraktionen (K)	E14 Sonstige laufende Aufwendungen	2.820	3.000	3.000	3.000	3.000	3.000
569200	Verfüungsmittel (K)	E14 Sonstige laufende Aufwendungen	1.122	1.250	1.250	1.250	1.250	1.250
569310	Repräsentationen (K)	E14 Sonstige laufende Aufwendungen	1.066	1.100	5.000	4.000	4.000	4.000
569320	Ehrengaben (K)	E14 Sonstige laufende Aufwendungen	3.414	3.500	8.500	6.500	6.500	6.500
	<i>Bem.: Altengeburtstage, Ehe- u. Vereinsjubiläen; Ehrungen lt. Richtlinie</i>							
569900	Sonstige Aufwendungen für Partnerschaft und Veranstaltungen (K)	E14 Sonstige laufende Aufwendungen		1.000	1.000	1.000	1.000	1.000
	<i>Bem.: Partnerschaften</i>							
581000	Aufwendungen aus internen Leistungsbeziehungen (K)	E22b Aufwendungen aus internen Leistungsbeziehungen		2.320	2.320	2.320	2.320	2.320
	<i>Bem.: interne Leistungsverrechnung Miete Büro Stadtbürgermeister in der Stadthalle bzw. Postgebäude</i>							
<b>Summe Aufwand:</b>			<b>193.611</b>	<b>261.188</b>	<b>322.438</b>	<b>338.556</b>	<b>340.155</b>	<b>342.535</b>
<b>Gesamt II 1001 Verwaltungsführung, Öffentlichkeitsarbeit, Gremien:</b>			<b>- 192.067</b>	<b>- 259.888</b>	<b>- 321.138</b>	<b>- 337.256</b>	<b>- 338.855</b>	<b>- 341.235</b>

## Ergebnishaushalt nach Leistung und Konto 2026/2027

Leistung-Nr	Bezeichnung		Rechng.-Erg.					
Kontonr	Bezeichnung Konto (K) bzw. Buchungsstelle (B)	Gliederungsposition	Vorvorjahr 2024	Vorjahr 2025	Planjahr 2026	Planjahr 2027	Planjahr 2028	Planjahr 2029
	Bemerkung							
<b>114201</b>	<b>Liegenschaften - unbebaute Grundstücke</b>							
441200	Mieten und Pachten (K)	E5 Privatrechtliche Leistungsentgelte	9.130	8.400	8.600	8.600	8.700	8.700
	<i>Bem.: inkl. Pacht Reitanlage</i>							
		<b>Summe Ertrag:</b>	<b>9.130</b>	<b>8.400</b>	<b>8.600</b>	<b>8.600</b>	<b>8.700</b>	<b>8.700</b>
522003	Aufwendungen für Wasserversorgung u. Abwasserbeseitigung (K)	E10 Aufwendungen für Sach- und Dienstleistungen	2.254	2.700	5.000	3.000	2.700	2.700
523110	Aufwendungen zur Unterhaltung von Grundstücken und Außenanlagen (K)	E10 Aufwendungen für Sach- und Dienstleistungen	595	100	100	100	100	100
523230	Bewirtschaftung der Grundstücke und Gebäude - Sonstige Bewirtschaftungskosten (inkl. Straßenreiniung) (K)	E10 Aufwendungen für Sach- und Dienstleistungen	342	6.400	500	500	500	500
	<i>Bem.: Straßenreinigungsgebühren;</i>							
525430	Kostenerstattungen - an Gemeinden und Gemeindeverbände (K)	E10 Aufwendungen für Sach- und Dienstleistungen	6.813	7.000	7.000	8.400	8.400	8.400
	<i>Bem.: Einsatz Bauhof der Verbandsgemeinde, ab 2027 mit USt</i>							
568100	Grundsteuer (K)	E14 Sonstige laufende Aufwendungen	178	500	1.000	1.000	1.000	1.000
		<b>Summe Aufwand:</b>	<b>10.182</b>	<b>16.700</b>	<b>13.600</b>	<b>13.000</b>	<b>12.700</b>	<b>12.700</b>
	<b>Gesamt 114201 Liegenschaften - unbebaute Grundstücke:</b>		<b>- 1.052</b>	<b>- 8.300</b>	<b>- 5.000</b>	<b>- 4.400</b>	<b>- 4.000</b>	<b>- 4.000</b>

## Ergebnishaushalt nach Leistung und Konto 2026/2027

Leistung-Nr	Bezeichnung		Rechng.-Erg.					
Kontonr	Bezeichnung Konto (K) bzw. Buchungsstelle (B)	Gliederungsposition	Vorvorjahr 2024	Vorjahr 2025	Planjahr 2026	Planjahr 2027	Planjahr 2028	Planjahr 2029
Bemerkung								
<b>114202</b>	<b>Liegenschaften - bebaute Grundstücke</b>							
432100	Entgelte für die Benutzung von öffentlichen Einrichtungen und für wirtschaftliche Dienstleistungen (K)	E4 Öffentlich-rechtliche Leistungsentgelte	100		500	500	500	500
441200	Mieten und Pachten (K)	E5 Privatrechtliche Leistungsentgelte	52.930	51.400	54.000	54.000	55.000	55.000
441201	Nebenkostenerstattung aus Vermietungen und Verpachtungen von Geschäfts- und Wohngebäuden (K)	E5 Privatrechtliche Leistungsentgelte	20.097	15.300	20.000	20.000	20.000	20.000
481000	Erträge aus internen Leistungsbeziehungen (K)	E22a Erträge aus internen Leistungsbeziehungen		2.320	2.320	2.320	2.320	2.320
<i>Bem.: Verrechnung Miete Stadtbem.</i>								
<b>Summe Ertrag:</b>			<b>73.127</b>	<b>69.020</b>	<b>76.820</b>	<b>76.820</b>	<b>77.820</b>	<b>77.820</b>
502210	Arbeitnehmer - Vergütungen (K)	E9 Personal- und Versorgungsaufwendungen	2.437	7.200	2.605	2.660	2.710	2.765
<i>Bem.: Betreuung Müllsammelstelle</i>								
502220	Leistungszulage Arbeitnehmer (K)	E9 Personal- und Versorgungsaufwendungen	36	95	50	50	50	50
503200	Beiträge zu Versorgungskassen - Arbeitnehmer (K)	E9 Personal- und Versorgungsaufwendungen		365				
504200	Beiträge zur gesetzlichen Sozialversicherung - Arbeitnehmer (K)	E9 Personal- und Versorgungsaufwendungen	372	1.380	400	400	410	420
522001	Aufwendungen für Wärmeenergie (K)	E10 Aufwendungen für Sach- und Dienstleistungen	7.383	13.500	12.000	12.000	12.000	12.000
522002	Aufwendungen für Stromkosten (Normalstrom) (K)	E10 Aufwendungen für Sach- und Dienstleistungen	5.252	6.600	6.000	6.000	6.000	6.000
522003	Aufwendungen für Wasserversorgung u. Abwasserbeseitigung (K)	E10 Aufwendungen für Sach- und Dienstleistungen	1.736	4.500	3.000	3.000	3.000	3.000
522004	Aufwendungen für Abfallbeseitigung (K)	E10 Aufwendungen für Sach- und Dienstleistungen	1.044	1.000	1.300	1.300	1.300	1.300
523110	Aufwendungen zur Unterhaltung von Grundstücken und Außenanlagen (K)	E10 Aufwendungen für Sach- und Dienstleistungen	625	500	500	500	500	500

## Ergebnishaushalt nach Leistung und Konto 2026/2027

Leistung-Nr	Bezeichnung		Rechng.-Erg.					
Kontonnr	Bezeichnung Konto (K) bzw. Buchungsstelle (B)	Gliederungsposition	Vorvorjahr 2024	Vorjahr 2025	Planjahr 2026	Planjahr 2027	Planjahr 2028	Planjahr 2029
Bemerkung								
523130	Aufwendungen für die Unterhaltung von Gebäuden einschließl. der Bestandteile, die dem Gebäude zuzurechnen sind (allgemeine Unterhaltung) (K)	E10 Aufwendungen für Sach- und Dienstleistungen	7.687	9.000	8.000	10.000	8.000	10.000
523132	Aufwendungen für die Unterhaltung von Gebäuden einschließl. der Bestandteile, die dem Gebäude zuzurechnen sind (Wartung) (K)	E10 Aufwendungen für Sach- und Dienstleistungen	6.861	7.000	7.000	7.000	7.500	7.500
523230	Bewirtschaftung der Grundstücke und Gebäude - Sonstige Bewirtschaftungskosten (inkl. Straßenreinigung) (K)	E10 Aufwendungen für Sach- und Dienstleistungen	3.829	3.800	4.600	4.600	4.600	4.600
523231	Bewirtschaftung der Grundstücke und Gebäude - Glas- u. Gebäudereinigung (K)	E10 Aufwendungen für Sach- und Dienstleistungen	113	10.800	11.000	11.000	11.000	11.000
523600	Unterhaltung der Maschinen, Geräte, Betriebs- und Geschäftsausstattung sowie Kleinteile bis 1.000 € (netto) (K)	E10 Aufwendungen für Sach- und Dienstleistungen	162		300	300	300	300
524700	Sonstige Verbrauchsmittel (K)	E10 Aufwendungen für Sach- und Dienstleistungen			150	150	150	150
525430	Kostenerstattungen - an Gemeinden und Gemeindeverbände (K)	E10 Aufwendungen für Sach- und Dienstleistungen	10.060	10.100	10.500	11.000	13.000	13.000
	<i>Bem.: Einsatz Bauhof der Verbandsgemeinde, ab 2027 mit USI</i>							
534000	Abschreibungen auf bebaute Grundstücke und grundstücksgleiche Rechte (K)	E11 Abschreibungen		33.664	33.664	33.664	33.664	33.664
536000	Abschreibungen auf Bauten auf fremden Grund und Boden (K)	E11 Abschreibungen		635	635	635	635	635
538500	Abschreibungen auf Betriebs- und Geschäftsausstattung (K)	E11 Abschreibungen		187	187	61		
563400	Telefon, Datenübertragungskosten (K)	E14 Sonstige laufende Aufwendungen	1	800	100	100	100	100
564100	Versicherungsbeiträge (K)	E14 Sonstige laufende Aufwendungen	1.544	1.500	1.750	1.850	1.900	1.950
568100	Grundsteuer (K)	E14 Sonstige laufende Aufwendungen	2.922	3.900	4.100	4.100	4.300	4.300
<b>Summe Aufwand:</b>			<b>52.062</b>	<b>116.526</b>	<b>107.841</b>	<b>110.370</b>	<b>111.119</b>	<b>113.234</b>
<b>Gesamt 114202 Liegenschaften - bebaute Grundstücke:</b>			<b>21.065</b>	<b>- 47.506</b>	<b>- 31.021</b>	<b>- 33.550</b>	<b>- 33.299</b>	<b>- 35.414</b>

## Ergebnishaushalt nach Leistung und Konto 2026/2027

Leistung-Nr	Bezeichnung		Rechng.-Erg.					
Kontonr	Bezeichnung Konto (K) bzw. Buchungsstelle (B)	Gliederungsposition	Vorvorjahr 2024	Vorjahr 2025	Planjahr 2026	Planjahr 2027	Planjahr 2028	Planjahr 2029
Bemerkung								
<b>114601</b>	<b>Versicherungen - sofern nicht anderen Leistungen zugeordnet</b>							
564100	Versicherungsbeiträge (K)	E14 Sonstige laufende Aufwendungen	20.281	20.500	21.000	22.000	22.500	23.000
<i>Bem.: Unfall-, Haftpflicht-, Eigenschadenvers.</i>								
<b>Summe Aufwand:</b>			<b>20.281</b>	<b>20.500</b>	<b>21.000</b>	<b>22.000</b>	<b>22.500</b>	<b>23.000</b>
<b>Gesamt 114601 Versicherungen - sofern nicht anderen Leistungen zugeordnet:</b>			<b>- 20.281</b>	<b>- 20.500</b>	<b>- 21.000</b>	<b>- 22.000</b>	<b>- 22.500</b>	<b>- 23.000</b>

**Ergebnishaushalt nach Leistung und Konto 2026/2027**

Leistung-Nr	Bezeichnung		Rechng.-Erg.					
Kontonr	Bezeichnung Konto (K) bzw. Buchungsstelle (B)	Gliederungsposition	Vorvorjahr 2024	Vorjahr 2025	Planjahr 2026	Planjahr 2027	Planjahr 2028	Planjahr 2029
Bemerkung								
<b>119001</b>	<b>Recht</b>							
562500	Sachverständigen-, Gerichts- und ähnliche Aufwendungen (u. a. Anwalts-, Notar-, Prozesskosten sowie Aufwendungen für die Erstellung von Bebauungsplänen) (K)	E14 Sonstige laufende Aufwendungen		400	400	400	400	400
		<b>Summe Aufwand:</b>		<b>400</b>	<b>400</b>	<b>400</b>	<b>400</b>	<b>400</b>
		<b>Gesamt 119001 Recht:</b>		<b>- 400</b>	<b>- 400</b>	<b>- 400</b>	<b>- 400</b>	<b>- 400</b>

## Ergebnishaushalt nach Leistung und Konto 2026/2027

Leistung-Nr	Bezeichnung		Rechng.-Erg.					
Kontonr	Bezeichnung Konto (K) bzw. Buchungsstelle (B)	Gliederungsposition	Vorvorjahr 2024	Vorjahr 2025	Planjahr 2026	Planjahr 2027	Planjahr 2028	Planjahr 2029
Bemerkung								
<b>121201</b>	<b>Wahlen und sonstige Abstimmungen</b>							
442420	Kostenerstattungen und Kostenumlagen - vom Land (K)	E6 Kostenerstattungen und Kostenumlagen		1.200	1.200			1.200
		<b>Summe Ertrag:</b>		<b>1.200</b>	<b>1.200</b>			<b>1.200</b>
524900	Sonstige Aufwendungen für Sach- und Dienstleistungen (K)	E10 Aufwendungen für Sach- und Dienstleistungen	2.628	500	2.500	500		6.500
525430	Bem.: 2026 Landtagswahl, 2029 Kommunalwahl Kostenerstattungen - an Gemeinden und Gemeindeverbände (K)	E10 Aufwendungen für Sach- und Dienstleistungen	771					1.000
563900	Sonstiges (K)	E14 Sonstige laufende Aufwendungen	2.399					2.500
		<b>Summe Aufwand:</b>	<b>5.798</b>	<b>500</b>	<b>2.500</b>	<b>500</b>		<b>10.000</b>
	<b>Gesamt 121201 Wahlen und sonstige Abstimmungen:</b>		<b>- 5.798</b>	<b>700</b>	<b>- 1.300</b>	<b>- 500</b>		<b>- 8.800</b>

## Ergebnishaushalt nach Leistung und Konto 2026/2027

Leistung-Nr	Bezeichnung		Rechng.-Erg.					
Kontonr	Bezeichnung Konto (K) bzw. Buchungsstelle (B)	Gliederungsposition	Vorvorjahr 2024	Vorjahr 2025	Planjahr 2026	Planjahr 2027	Planjahr 2028	Planjahr 2029
Bemerkung								
<b>244001</b>	<b>Bereitstellung von Grundstücken für Schulbaumaßnahmen</b>							
522003	Aufwendungen für Wasserversorgung u. Abwasserbeseitigung (K)	E10 Aufwendungen für Sach- und Dienstleistungen	1.343	1.410	1.450	1.500	1.500	1.550
562100	Mieten, Pachten und Erbbauzinsen (K)	E14 Sonstige laufende Aufwendungen	4.637	5.000	5.000	5.000	5.500	5.500
<i>Bem.: Parkplatzfläche Pestalozzi-Schule im Driescheider Weg</i>								
		<b>Summe Aufwand:</b>	<b>5.980</b>	<b>6.410</b>	<b>6.450</b>	<b>6.500</b>	<b>7.000</b>	<b>7.050</b>
		<b>Gesamt 244001 Bereitstellung von Grundstücken für Schulbaumaßnahmen:</b>	<b>- 5.980</b>	<b>- 6.410</b>	<b>- 6.450</b>	<b>- 6.500</b>	<b>- 7.000</b>	<b>- 7.050</b>

**Ergebnishaushalt nach Leistung und Konto 2026/2027**

Leistung-Nr	Bezeichnung		Rechng.-Erg.					
Kontonr	Bezeichnung Konto (K) bzw. Buchungsstelle (B)	Gliederungsposition	Vorvorjahr 2024	Vorjahr 2025	Planjahr 2026	Planjahr 2027	Planjahr 2028	Planjahr 2029
Bemerkung								
<b>272201</b>	<b>Förderung einer kirchlichen Bücherei</b>							
541490	Zuweisungen und Zuschüsse für laufende Zwecke - an den sonstigen öffentlichen Bereich (K)	E12 Zuwendungen, Umlagen und sonstige Transferaufwendungen	6.953	7.200	7.500	7.500	7.500	7.500
		<b>Summe Aufwand:</b>	<b>6.953</b>	<b>7.200</b>	<b>7.500</b>	<b>7.500</b>	<b>7.500</b>	<b>7.500</b>
		<b>Gesamt 272201 Förderung einer kirchlichen Bücherei:</b>	<b>- 6.953</b>	<b>- 7.200</b>	<b>- 7.500</b>	<b>- 7.500</b>	<b>- 7.500</b>	<b>- 7.500</b>

## Ergebnishaushalt nach Leistung und Konto 2026/2027

Leistung-Nr	Bezeichnung		Rechng.-Erg.					
Kontonnr	Bezeichnung Konto (K) bzw. Buchungsstelle (B)	Gliederungsposition	Vorvorjahr 2024	Vorjahr 2025	Planjahr 2026	Planjahr 2027	Planjahr 2028	Planjahr 2029
Bemerkung								
<b>281001</b>	<b>Heimspflege, Kulturförderung, Partnerschaften und sonstige Veranstaltungen</b>							
414500	Zuweisungen und Zuschüsse für laufende Zwecke - von privaten Unternehmen (K)	E2 Zuwendungen, allgemeine Umlagen und sonstige	5.000	5.500	5.000	5.000	5.000	5.000
	Bem.: evtl. Spenden für kulturelle Veranstaltungen							
441100	Erträge aus Verkäufen (K)	E5 Privatrechtliche Leistungsentgelte	80	100	100	100	100	100
	Bem.: Verkauf Stadtchronik, Heimatbücher etc.							
		<b>Summe Ertrag:</b>	<b>5.080</b>	<b>5.600</b>	<b>5.100</b>	<b>5.100</b>	<b>5.100</b>	<b>5.100</b>
524900	Sonstige Aufwendungen für Sach- und Dienstleistungen (K)	E10 Aufwendungen für Sach- und Dienstleistungen	2.257	3.550	3.550	3.550	3.550	3.550
	Bem.: Sonderaufwendungen für Veranstaltungen							
525430	Kostenerstattungen - an Gemeinden und Gemeindeverbände (K)	E10 Aufwendungen für Sach- und Dienstleistungen	325	4.500	4.500	5.400	5.400	5.400
	Bem.: ab 2027 mit USt							
541590	Zuweisungen und Zuschüsse für laufende Zwecke - an den sonstigen privaten Bereich (K)	E12 Zuwendungen, Umlagen und sonstige Transferaufwendungen		15.500	15.500	15.500	15.500	15.500
	Bem.: Zuschüsse Vereine, z.B. Förderverein Bismarckturm (Historisches Quartier)							
541900	Zuweisungen und Zuschüsse für laufende Zwecke - an Sonstige (K)	E12 Zuwendungen, Umlagen und sonstige Transferaufwendungen	42.904	40.000	45.000	47.000	49.000	51.000
	Bem.: diverse Zuweisungen an Kulturträger und Weiterleitung von Spenden							
563900	Sonstiges (K)	E14 Sonstige laufende Aufwendungen		100	100	100	100	100
	Bem.: Autorenhonorar, Volkstrauertag u. ä.							
564200	Beiträge zu Wirtschaftsverbänden, Berufsvertretungen, Berufsgenossenschaften und Vereinen (K)	E14 Sonstige laufende Aufwendungen	350	350	350	350	350	350
	Bem.: Raiffeisengesellschaft und Klimabündnis							
569900	Sonstige Aufwendungen für Partnerschaft und Veranstaltungen (K)	E14 Sonstige laufende Aufwendungen	90	2.200	5.000	5.000	5.000	5.000
	Bem.: z.B. Seniorenfeier							
		<b>Summe Aufwand:</b>	<b>45.926</b>	<b>66.200</b>	<b>74.000</b>	<b>76.900</b>	<b>78.900</b>	<b>80.900</b>
<b>Gesamt 281001</b>	<b>Heimspflege, Kulturförderung, Partnerschaften und sonstige Veranstaltungen:</b>		<b>- 40.846</b>	<b>- 60.600</b>	<b>- 68.900</b>	<b>- 71.800</b>	<b>- 73.800</b>	<b>- 75.800</b>

**Ergebnishaushalt nach Leistung und Konto 2026/2027**

Leistung-Nr	Bezeichnung		Rechng.-Erg.					
Kontonr	Bezeichnung Konto (K) bzw. Buchungsstelle (B)	Gliederungsposition	Vorvorjahr 2024	Vorjahr 2025	Planjahr 2026	Planjahr 2027	Planjahr 2028	Planjahr 2029
Bemerkung								
<b>351001</b>	<b>Sonstige sozialen Leistungen - Förderung Mehrgenerationenhaus</b>							
541900	Zuweisungen und Zuschüsse für laufende Zwecke - an Sonstige (K)	E12 Zuwendungen, Umlagen und sonstige Transferaufwendungen	5.000	5.000	5.000	5.000	5.000	5.000
<i>Bem.: Förderung Mehrgenerationenhaus lt. Beschluss St-Rat vom 01.10.2014.</i>								
<b>Summe Aufwand:</b>			<b>5.000</b>	<b>5.000</b>	<b>5.000</b>	<b>5.000</b>	<b>5.000</b>	<b>5.000</b>
<b>Gesamt 351001 Sonstige sozialen Leistungen - Förderung Mehrgenerationenhaus:</b>			<b>- 5.000</b>	<b>- 5.000</b>	<b>- 5.000</b>	<b>- 5.000</b>	<b>- 5.000</b>	<b>- 5.000</b>

## Ergebnishaushalt nach Leistung und Konto 2026/2027

Leistung-Nr	Bezeichnung		Rechng.-Erg.					
Kontonr	Bezeichnung Konto (K) bzw. Buchungsstelle (B)	Gliederungsposition	Vorvorjahr 2024	Vorjahr 2025	Planjahr 2026	Planjahr 2027	Planjahr 2028	Planjahr 2029
	Bemerkung							
<b>362001</b>	<b>Kinder- und Jugendförderung - Jungendarbeit</b>							
415100	Erträge aus der Auflösung von Sonderposten aus Zuwendungen (K)	E2 Zuwendungen, allgemeine Umlagen und sonstige		148	62			
466100	Erträge aus der Auflösung von Wertberichtigungen und Sonderposten (K)	E7 Sonstige laufende Erträge		98	41			
		<b>Summe Ertrag:</b>		<b>246</b>	<b>103</b>			
523130	Aufwendungen für die Unterhaltung von Gebäuden einschließl. der Bestandteile, die dem Gebäude zuzurechnen sind (allgemeine Unterhaltung) (K) <i>Bem.: u.a. Jugendhütte Weyerdamm</i>	E10 Aufwendungen für Sach- und Dienstleistungen		100	100	100	100	100
534000	Abschreibungen auf bebaute Grundstücke und grundstücksgleiche Rechte (K)	E11 Abschreibungen		364	151			
541900	Zuweisungen und Zuschüsse für laufende Zwecke - an Sonstige (K) <i>Bem.: Zuweisungen Jugendzentrum u. Kinderschutzbund</i>	E12 Zuwendungen, Umlagen und sonstige Transferaufwendungen	14.729	19.000	20.000	20.000	20.000	20.000
564100	Versicherungsbeiträge (K)	E14 Sonstige laufende Aufwendungen	2	10	10	10	10	10
		<b>Summe Aufwand:</b>	<b>14.731</b>	<b>19.474</b>	<b>20.261</b>	<b>20.110</b>	<b>20.110</b>	<b>20.110</b>
	<b>Gesamt 362001 Kinder- und Jugendförderung - Jungendarbeit:</b>		<b>- 14.731</b>	<b>- 19.228</b>	<b>- 20.158</b>	<b>- 20.110</b>	<b>- 20.110</b>	<b>- 20.110</b>

## Ergebnishaushalt nach Leistung und Konto 2026/2027

Leistung-Nr	Bezeichnung		Rechng.-Erg.					
Kontonr	Bezeichnung Konto (K) bzw. Buchungsstelle (B)	Gliederungsposition	Vorvorjahr 2024	Vorjahr 2025	Planjahr 2026	Planjahr 2027	Planjahr 2028	Planjahr 2029
Bemerkung								
<b>366101</b>	<b>Einrichtungen der Kinder- und Jugendförderung - Spielplätze, Jugendraum</b>							
522003	Aufwendungen für Wasserversorgung u. Abwasserbeseitigung (K)	E10 Aufwendungen für Sach- und Dienstleistungen	181	600	300	300	300	300
523110	Aufwendungen zur Unterhaltung von Grundstücken und Außenanlagen (K)	E10 Aufwendungen für Sach- und Dienstleistungen	7.866	7.000	7.000	7.000	7.000	7.000
523130	Aufwendungen für die Unterhaltung von Gebäuden einschließl. der Bestandteile, die dem Gebäude zuzurechnen sind (allgemeine Unterhaltung) (K)	E10 Aufwendungen für Sach- und Dienstleistungen	165					
525430	Kostenerstattungen - an Gemeinden und Gemeindeverbände (K)	E10 Aufwendungen für Sach- und Dienstleistungen	56.857	60.000	60.000	72.000	72.000	72.000
	<i>Bem.: ab 2027 mit USt</i>							
538500	Abschreibungen auf Betriebs- und Geschäftsausstattung (K)	E11 Abschreibungen		1.008	390	78	78	78
		<b>Summe Aufwand:</b>	<b>65.069</b>	<b>68.608</b>	<b>67.690</b>	<b>79.378</b>	<b>79.378</b>	<b>79.378</b>
	<b>Gesamt 366101 Einrichtungen der Kinder- und Jugendförderung - Spielplätze, Jugendraum:</b>		<b>- 65.069</b>	<b>- 68.608</b>	<b>- 67.690</b>	<b>- 79.378</b>	<b>- 79.378</b>	<b>- 79.378</b>

## Ergebnishaushalt nach Leistung und Konto 2026/2027

Leistung-Nr	Bezeichnung		Rechng.-Erg.					
Kontonr	Bezeichnung Konto (K) bzw. Buchungsstelle (B)	Gliederungsposition	Vorvorjahr 2024	Vorjahr 2025	Planjahr 2026	Planjahr 2027	Planjahr 2028	Planjahr 2029
Bemerkung								
412201	<b>Ärztliche Versorgung</b>							
541900	Zuweisungen und Zuschüsse für laufende Zwecke - an Sonstige (K)	E12 Zuwendungen, Umlagen und sonstige Transferaufwendungen	37.500	65.000	65.000	65.000	65.000	65.000
<i>Bem.: lt. Beschluss vom 15.05.2024 und Richtlinie über die Förderung der ärztlichen Versorgung</i>								
<b>Summe Aufwand:</b>			<b>37.500</b>	<b>65.000</b>	<b>65.000</b>	<b>65.000</b>	<b>65.000</b>	<b>65.000</b>
<b>Gesamt 412201 Ärztliche Versorgung:</b>			<b>- 37.500</b>	<b>- 65.000</b>	<b>- 65.000</b>	<b>- 65.000</b>	<b>- 65.000</b>	<b>- 65.000</b>

## Ergebnishaushalt nach Leistung und Konto 2026/2027

Leistung-Nr	Bezeichnung		Rechng.-Erg.					
Kontonr	Bezeichnung Konto (K) bzw. Buchungsstelle (B)	Gliederungsposition	Vorvorjahr 2024	Vorjahr 2025	Planjahr 2026	Planjahr 2027	Planjahr 2028	Planjahr 2029
Bemerkung								
421001	<b>Förderung des Sports</b>							
541900	Zuweisungen und Zuschüsse für laufende Zwecke - an Sonstige (K)	E12 Zuwendungen, Umlagen und sonstige Transferaufwendungen	6.700	5.500	6.000	6.000	6.000	6.000
<i>Bem.: lfd. Sportförderung.</i>								
		<b>Summe Aufwand:</b>	<b>6.700</b>	<b>5.500</b>	<b>6.000</b>	<b>6.000</b>	<b>6.000</b>	<b>6.000</b>
		<b>Gesamt 421001 Förderung des Sports:</b>	<b>- 6.700</b>	<b>- 5.500</b>	<b>- 6.000</b>	<b>- 6.000</b>	<b>- 6.000</b>	<b>- 6.000</b>

## Ergebnishaushalt nach Leistung und Konto 2026/2027

Leistung-Nr	Bezeichnung		Rechng.-Erg.					
Kontonr	Bezeichnung Konto (K) bzw. Buchungsstelle (B)	Gliederungsposition	Vorvorjahr 2024	Vorjahr 2025	Planjahr 2026	Planjahr 2027	Planjahr 2028	Planjahr 2029
	Bemerkung							
<b>424101</b>	<b>Kommunale Sportstätten - Sportplätze, Bolzplätze, Reitplätze, Tennisplätze</b>							
415100	Erträge aus der Auflösung von Sonderposten aus Zuwendungen (K)	E2 Zuwendungen, allgemeine Umlagen und sonstige		9.531	9.531	9.531	9.531	9.531
441201	Nebenkostenerstattung aus Vermietungen und Verpachtungen von Geschäfts- und Wohngebäuden (K)	E5 Privatrechtliche Leistungsentgelte	5.000		5.000	5.000	5.000	5.000
442590	Kostenerstattungen und Kostenumlagen - vom sonstigen privaten Bereich (K)	E6 Kostenerstattungen und Kostenumlagen		7.000				
442900	Kostenerstattungen und Kostenumlagen - von übrigen Bereichen (K)	E6 Kostenerstattungen und Kostenumlagen		500	500	500	500	500
		<b>Summe Ertrag:</b>	<b>5.000</b>	<b>17.031</b>	<b>15.031</b>	<b>15.031</b>	<b>15.031</b>	<b>15.031</b>
522002	Aufwendungen für Stromkosten (Normalstrom) (K)	E10 Aufwendungen für Sach- und Dienstleistungen	4.017	6.100	6.100	6.100	6.300	6.300
522003	Aufwendungen für Wasserversorgung u. Abwasserbeseitigung (K)	E10 Aufwendungen für Sach- und Dienstleistungen	5.394	7.500	7.500	7.500	7.500	7.500
523110	Aufwendungen zur Unterhaltung von Grundstücken und Außenanlagen (K)	E10 Aufwendungen für Sach- und Dienstleistungen	308	1.500	1.500	1.500	1.500	1.500
523130	Aufwendungen für die Unterhaltung von Gebäuden einschließl. der Bestandteile, die dem Gebäude zuzurechnen sind (allgemeine Unterhaltung) (K)	E10 Aufwendungen für Sach- und Dienstleistungen	1.052	1.500	1.500	1.500	1.500	1.500
523132	Aufwendungen für die Unterhaltung von Gebäuden einschließl. der Bestandteile, die dem Gebäude zuzurechnen sind (Wartung) (K)	E10 Aufwendungen für Sach- und Dienstleistungen	4.830	4.000	6.300	6.300	6.500	6.500
523600	Unterhaltung der Maschinen, Geräte, Betriebs- und Geschäftsausstattung sowie Kleinteile bis 1.000 € (netto) (K)	E10 Aufwendungen für Sach- und Dienstleistungen		200	200	200	200	200
525430	Kostenerstattungen - an Gemeinden und Gemeindeverbände (K)	E10 Aufwendungen für Sach- und Dienstleistungen	6.545	3.500	3.500	4.200	4.200	4.200
	Bem.: Einsatz Bauhof VG, ab 2027 mit UST							
525590	Kostenerstattungen - an den sonstigen privaten Bereich (K)	E10 Aufwendungen für Sach- und Dienstleistungen	8.000	8.000	8.000	8.000	8.000	8.000
	Bem.: Erstattung an ASG für Frühjahrsherrichtung etc. gem. Vereinbarung v. 14.11.2016							

## Ergebnishaushalt nach Leistung und Konto 2026/2027

Leistung-Nr	Bezeichnung		Rechng.-Erg.					
Kontonr	Bezeichnung Konto (K) bzw. Buchungsstelle (B)	Gliederungsposition	Vorvorjahr 2024	Vorjahr 2025	Planjahr 2026	Planjahr 2027	Planjahr 2028	Planjahr 2029
Bemerkung								
532000	Abschreibungen auf immaterielle Vermögensgegenstände (K)	E11 Abschreibungen		7.547	7.547	7.547	7.547	7.547
534000	Abschreibungen auf bebaute Grundstücke und grundstücksgleiche Rechte (K)	E11 Abschreibungen		17.534	17.534	17.534	17.534	17.534
564100	Versicherungsbeiträge (K)	E14 Sonstige laufende Aufwendungen	1.700	1.700	1.850	1.900	1.950	2.000
<i>Bem.: Erstattung der Kosten für die Tennishalle durch die ASG, siehe Kto. 442590</i>								
<b>Summe Aufwand:</b>			<b>31.846</b>	<b>59.081</b>	<b>61.531</b>	<b>62.281</b>	<b>62.731</b>	<b>62.781</b>
<b>Gesamt 424101 Kommunale Sportstätten - Sportplätze, Bolzplätze, Reitplätze, Tennisplätze:</b>			<b>- 26.846</b>	<b>- 42.050</b>	<b>- 46.500</b>	<b>- 47.250</b>	<b>- 47.700</b>	<b>- 47.750</b>

**Ergebnishaushalt nach Leistung und Konto 2026/2027**

Leistung-Nr	Bezeichnung		Rechng.-Erg.					
Kontonr	Bezeichnung Konto (K) bzw. Buchungsstelle (B)	Gliederungsposition	Vorvorjahr 2024	Vorjahr 2025	Planjahr 2026	Planjahr 2027	Planjahr 2028	Planjahr 2029
Bemerkung								
<b>511001</b>	<b>Räumliche Planungs- und Entwicklungsmaßnahmen - Bebauungspläne</b>							
562500	Sachverständigen-, Gerichts- und ähnliche Aufwendungen (u. a. Anwalts-, Notar-, Prozesskosten sowie Aufwendungen für die Erstellung von Bebauungsplänen) (K)	E14 Sonstige laufende Aufwendungen	536	20.000	10.000	10.000	10.000	10.000
<i>Bem.: Entwicklung von städtebaulichen Rahmenplanungen</i>								
<b>Summe Aufwand:</b>			<b>536</b>	<b>20.000</b>	<b>10.000</b>	<b>10.000</b>	<b>10.000</b>	<b>10.000</b>
<b>Gesamt 511001 Räumliche Planungs- und Entwicklungsmaßnahmen - Bebauungspläne:</b>			<b>- 536</b>	<b>- 20.000</b>	<b>- 10.000</b>	<b>- 10.000</b>	<b>- 10.000</b>	<b>- 10.000</b>

## Ergebnishaushalt nach Leistung und Konto 2026/2027

Leistung-Nr	Bezeichnung		Rechng.-Erg.					
Kontonr	Bezeichnung Konto (K) bzw. Buchungsstelle (B)	Gliederungsposition	Vorvorjahr 2024	Vorjahr 2025	Planjahr 2026	Planjahr 2027	Planjahr 2028	Planjahr 2029
	Bemerkung							
<b>511201</b>	<b>Sanierungsgebiet "Stadtkern Altenkirchen" abgeschlossen</b>							
415100	Erträge aus der Auflösung von Sonderposten aus Zuwendungen (K)	E2 Zuwendungen, allgemeine Umlagen und sonstige		86.496	86.495	86.494	86.494	86.494
437000	Erträge aus der Auflösung von Sonderposten für Beiträge und ähnlichen Entgelten (K)	E4 Öffentlich-rechtliche Leistungsentgelte		22.840	22.840	22.840	22.840	22.840
		<b>Summe Ertrag:</b>		<b>109.336</b>	<b>109.335</b>	<b>109.334</b>	<b>109.334</b>	<b>109.334</b>
532000	Abschreibungen auf immaterielle Vermögensgegenstände (K)	E11 Abschreibungen		5.972	5.972	5.972	5.972	5.972
535000	Abschreibung auf das Infrastrukturvermögen (K)	E11 Abschreibungen		1.525	1.525	1.525	1.525	1.525
		<b>Summe Aufwand:</b>		<b>7.497</b>	<b>7.497</b>	<b>7.497</b>	<b>7.497</b>	<b>7.497</b>
	<b>Gesamt 511201 Sanierungsgebiet "Stadtkern Altenkirchen" abgeschlossen:</b>			<b>101.839</b>	<b>101.838</b>	<b>101.837</b>	<b>101.837</b>	<b>101.837</b>

## Ergebnishaushalt nach Leistung und Konto 2026/2027

Leistung-Nr	Bezeichnung		Rechng.-Erg.					
Kontonr	Bezeichnung Konto (K) bzw. Buchungsstelle (B)	Gliederungsposition	Vorvorjahr 2024	Vorjahr 2025	Planjahr 2026	Planjahr 2027	Planjahr 2028	Planjahr 2029
Bemerkung								
511202	Sanierungsgebiet "Bahnhof Altenkirchen" abgeschlossen							
415100	Erträge aus der Auflösung von Sonderposten aus Zuwendungen (K)	E2 Zuwendungen, allgemeine Umlagen und sonstige		33.869	33.869	33.869	33.869	33.869
<b>Summe Ertrag:</b>				<b>33.869</b>	<b>33.869</b>	<b>33.869</b>	<b>33.869</b>	<b>33.869</b>
<b>Gesamt 511202 Sanierungsgebiet "Bahnhof Altenkirchen" abgeschlossen:</b>				<b>33.869</b>	<b>33.869</b>	<b>33.869</b>	<b>33.869</b>	<b>33.869</b>

## Ergebnishaushalt nach Leistung und Konto 2026/2027

Leistung-Nr	Bezeichnung		Rechng.-Erg.					
Kontonr	Bezeichnung Konto (K) bzw. Buchungsstelle (B)	Gliederungsposition	Vorvorjahr 2024	Vorjahr 2025	Planjahr 2026	Planjahr 2027	Planjahr 2028	Planjahr 2029
Bemerkung								
<b>511301</b>	<b>Städtebauförderung</b>							
414410	Zuweisungen und Zuschüsse für laufende Zwecke - vom Bund (K)	E2 Zuwendungen, allgemeine Umlagen und sonstige	30.144	59.450	59.450	59.450	59.450	59.450
	<i>Bem.: Städtebauförderung Citymanagement Personalkosten (verlängert bis 28.02.28) und für Sach- und Dienstleistungen sowie Zuschuss Modernisierung private Gebäude, Verfügungsfonds, Mobilitätskonzept</i>							
414420	Zuweisungen und Zuschüsse für laufende Zwecke - vom Land (K)	E2 Zuwendungen, allgemeine Umlagen und sonstige	33.992	59.450	59.450	59.450	59.450	59.450
	<i>Bem.: Städtebauförderung Citymanagement Personalkosten und für Sach- und Dienstleistungen sowie Zuschuss Modernisierung private Gebäude, Verfügungsfonds, Mobilitätskonzept</i>							
414900	Zuweisungen und Zuschüsse für laufende Zwecke - von übrigen Bereichen (K)	E2 Zuwendungen, allgemeine Umlagen und sonstige		5.000	5.000	5.000	5.000	5.000
	<i>Bem.: Beteiligung Privater an Leistungen aus Verfügungsfonds</i>							
		<b>Summe Ertrag:</b>	<b>64.137</b>	<b>123.900</b>	<b>123.900</b>	<b>123.900</b>	<b>123.900</b>	<b>123.900</b>
502210	Arbeitnehmer - Vergütungen (K)	E9 Personal- und Versorgungsaufwendungen	58.935	60.900	61.300	62.520	63.770	65.050
502220	Leistungszulage Arbeitnehmer (K)	E9 Personal- und Versorgungsaufwendungen	863	270	1.225	1.250	1.275	1.300
503200	Beiträge zu Versorgungskassen - Arbeitnehmer (K)	E9 Personal- und Versorgungsaufwendungen	4.582	4.720	4.740	4.835	4.930	5.030
504200	Beiträge zur gesetzlichen Sozialversicherung - Arbeitnehmer (K)	E9 Personal- und Versorgungsaufwendungen	12.668	13.390	13.485	13.755	14.030	14.315
522002	Aufwendungen für Stromkosten (Normalstrom) (K)	E10 Aufwendungen für Sach- und Dienstleistungen	199		220	220	220	220
522003	Aufwendungen für Wasserversorgung u. Abwasserbeseitigung (K)	E10 Aufwendungen für Sach- und Dienstleistungen			275	275	275	275
522004	Aufwendungen für Abfallbeseitigung (K)	E10 Aufwendungen für Sach- und Dienstleistungen			140	140	140	140
524900	Sonstige Aufwendungen für Sach- und Dienstleistungen (K)	E10 Aufwendungen für Sach- und Dienstleistungen	77	30.000	10.000	10.000	10.000	10.000
	<i>Bem.: seit 2025: Verfügungsfond,</i>							

**Ergebnishaushalt nach Leistung und Konto 2026/2027**

Leistung-Nr	Bezeichnung		Rechng.-Erg.					
Kontonr	Bezeichnung Konto (K) bzw. Buchungsstelle (B)	Gliederungsposition	Vorvorjahr 2024	Vorjahr 2025	Planjahr 2026	Planjahr 2027	Planjahr 2028	Planjahr 2029
Bemerkung								
541900	Zuweisungen und Zuschüsse für laufende Zwecke - an Sonstige (K)	E12 Zuwendungen, Umlagen und sonstige Transferaufwendungen	48.923	135.000	90.000	90.000	90.000	90.000
563900	Bem.: Modernisierungszuschuss für private Gebäude; Sonstiges (K)	E14 Sonstige laufende Aufwendungen	251					
<b>Summe Aufwand:</b>			<b>126.498</b>	<b>244.280</b>	<b>181.385</b>	<b>182.995</b>	<b>184.640</b>	<b>186.330</b>
<b>Gesamt 511301 Städtebauförderung:</b>			<b>- 62.361</b>	<b>- 120.380</b>	<b>- 57.485</b>	<b>- 59.095</b>	<b>- 60.740</b>	<b>- 62.430</b>

## Ergebnishaushalt nach Leistung und Konto 2026/2027

Leistung-Nr	Bezeichnung		Rechng.-Erg.					
Kontonr	Bezeichnung Konto (K) bzw. Buchungsstelle (B)	Gliederungsposition	Vorvorjahr 2024	Vorjahr 2025	Planjahr 2026	Planjahr 2027	Planjahr 2028	Planjahr 2029
	Bemerkung							
<b>523001</b>	<b>Denkmalschutz und -pflege</b>							
415100	Erträge aus der Auflösung von Sonderposten aus Zuwendungen (K)	E2 Zuwendungen, allgemeine Umlagen und sonstige		2.024	2.024	2.024	2.024	2.024
		<b>Summe Ertrag:</b>		<b>2.024</b>	<b>2.024</b>	<b>2.024</b>	<b>2.024</b>	<b>2.024</b>
522002	Aufwendungen für Stromkosten (Normalstrom) (K)	E10 Aufwendungen für Sach- und Dienstleistungen	481	600	600	600	600	600
	<i>Bem.: Bismarckturm</i>							
522003	Aufwendungen für Wasserversorgung u. Abwasserbeseitigung (K)	E10 Aufwendungen für Sach- und Dienstleistungen	27	30	30	30	30	30
523110	Aufwendungen zur Unterhaltung von Grundstücken und Außenanlagen (K)	E10 Aufwendungen für Sach- und Dienstleistungen		500	250	250	250	250
523130	Aufwendungen für die Unterhaltung von Gebäuden einschließl. der Bestandteile, die dem Gebäude zuzurechnen sind (allgemeine Unterhaltung) (K)	E10 Aufwendungen für Sach- und Dienstleistungen	659	100	250	250	250	250
525430	Kostenerstattungen - an Gemeinden und Gemeindeverbände (K)	E10 Aufwendungen für Sach- und Dienstleistungen	6.083	6.400	6.400	7.650	7.650	7.650
	<i>Bem.: Einsatz Bauhof, ab 2027 mit USt</i>							
534000	Abschreibungen auf bebaute Grundstücke und grundstücksgleiche Rechte (K)	E11 Abschreibungen		6.615	6.615	6.615	6.615	6.615
541900	Zuweisungen und Zuschüsse für laufende Zwecke - an Sonstige (K)	E12 Zuwendungen, Umlagen und sonstige Transferaufwendungen	6.000	6.000				
564100	Versicherungsbeiträge (K)	E14 Sonstige laufende Aufwendungen	109	85	150	150	150	150
	<i>Bem.: Bismarckturm, Ehrenmal am Dorn</i>							
		<b>Summe Aufwand:</b>	<b>13.359</b>	<b>20.330</b>	<b>14.295</b>	<b>15.545</b>	<b>15.545</b>	<b>15.545</b>
	<b>Gesamt 523001 Denkmalschutz und -pflege:</b>		<b>- 13.359</b>	<b>- 18.306</b>	<b>- 12.271</b>	<b>- 13.521</b>	<b>- 13.521</b>	<b>- 13.521</b>

## Ergebnishaushalt nach Leistung und Konto 2026/2027

Leistung-Nr	Bezeichnung		Rechng.-Erg.					
Kontonr	Bezeichnung Konto (K) bzw. Buchungsstelle (B)	Gliederungsposition	Vorvorjahr 2024	Vorjahr 2025	Planjahr 2026	Planjahr 2027	Planjahr 2028	Planjahr 2029
	Bemerkung							
<b>541001</b>	<b>Stadtstraßen, Winterdienst, Konzessionsabgaben</b>							
415100	Erträge aus der Auflösung von Sonderposten aus Zuwendungen (K)	E2 Zuwendungen, allgemeine Umlagen und sonstige		134.684	120.172	119.913	119.799	119.596
432100	Entgelte für die Benutzung von öffentlichen Einrichtungen und für wirtschaftliche Dienstleistungen (K)	E4 Öffentlich-rechtliche Leistungsentgelte	1.891	1.800	1.800	1.800	1.800	1.800
	<i>Bem.: Stellplatzmiete Kleidercontainer</i>							
432250	Entgelte - für die Sondernutzung von Straßen (K)	E4 Öffentlich-rechtliche Leistungsentgelte	5.186	5.100	5.500	5.500	5.500	5.500
437000	Erträge aus der Auflösung von Sonderposten für Beiträge und ähnlichen Entgelten (K)	E4 Öffentlich-rechtliche Leistungsentgelte		165.311	120.193	118.031	112.641	111.905
441200	Mieten und Pachten (K)	E5 Privatrechtliche Leistungsentgelte	28	27	30	30	30	30
	<i>Bem.: Stellplatz in Honneroth,</i>							
442430	Kostenerstattungen und Kostenumlagen - von Gemeinden und Gemeindeverbänden (K)	E6 Kostenerstattungen und Kostenumlagen	6.006	66.000	6.000	6.000	6.000	6.000
	<i>Bem.: Glascontainer;</i>							
442500	Kostenerstattungen und Kostenumlagen - von privaten Unternehmen (K)	E6 Kostenerstattungen und Kostenumlagen		400	400	400	400	400
	<i>Bem.: Straßenaufbrüche durch Dritte</i>							
442900	Kostenerstattungen und Kostenumlagen - von übrigen Bereichen (K)	E6 Kostenerstattungen und Kostenumlagen	10.407	9.000	10.000	10.000	10.000	10.000
	<i>Bem.: Schadensersatzansprüche</i>							
462500	Konzessionsabgaben (K)	E7 Sonstige laufende Erträge	215.980	216.000	220.000	260.000	260.000	260.000
	<i>Bem.: Strom und Gas; ab 2027 vorauss. mit USt (§ 2bUStG)</i>							
		<b>Summe Ertrag:</b>	<b>239.497</b>	<b>598.322</b>	<b>484.095</b>	<b>521.674</b>	<b>516.170</b>	<b>515.231</b>
522002	Aufwendungen für Stromkosten (Normalstrom) (K)	E10 Aufwendungen für Sach- und Dienstleistungen	69.975	62.500	70.000	70.000	70.000	70.000
	<i>Bem.: Strom Straßenbeleuchtung und Brunnenanlage</i>							
523110	Aufwendungen zur Unterhaltung von Grundstücken und Außenanlagen (K)	E10 Aufwendungen für Sach- und Dienstleistungen		400				
523380	Straßen, Wege, Plätze und Verkehrslenkungsanlagen (K)	E10 Aufwendungen für Sach- und Dienstleistungen	38.752	100.000	100.000	60.000	60.000	60.000
	<i>Bem.: 2026: Brückenprüfungen; Sanierung Paralle Kumpstr.</i>							

## Ergebnishaushalt nach Leistung und Konto 2026/2027

Leistung-Nr	Bezeichnung		Rechng.-Erg.					
Kontonr	Bezeichnung Konto (K) bzw. Buchungsstelle (B)	Gliederungsposition	Vorvorjahr 2024	Vorjahr 2025	Planjahr 2026	Planjahr 2027	Planjahr 2028	Planjahr 2029
Bemerkung								
523600	Unterhaltung der Maschinen, Geräte, Betriebs- und Geschäftsausstattung sowie Kleinteile bis 1.000 € (netto) (K)	E10 Aufwendungen für Sach- und Dienstleistungen	298	500	500	500	500	500
525430	Kostenerstattungen - an Gemeinden und Gemeindeverbände (K)	E10 Aufwendungen für Sach- und Dienstleistungen	204.664	240.000	240.000	240.000	240.000	240.000
<i>Bem.: Einsatz Bauhof VG u. ä. (Anteil Straßen- und Stadtreinigung s. Leistung 541002; ILV s. auch Konto 581000)</i>								
525431	Kostenerstattungen - an Gemeinden und Gemeindeverbände - Straßenoberflächenentwässerung (K)	E10 Aufwendungen für Sach- und Dienstleistungen	185.344	183.000	183.000	183.000	183.000	183.000
<i>Bem.: laufende Straßenoberflächenentwässerung</i>								
525500	Kostenerstattungen - an private Unternehmen (K)	E10 Aufwendungen für Sach- und Dienstleistungen	27.096	20.000	28.000	29.000	30.000	31.000
<i>Bem.: Pauschalen für Netznutzung, Störung und Wartung der Straßenbeleuchtung</i>								
532000	Abschreibungen auf immaterielle Vermögensgegenstände (K)	E11 Abschreibungen		42.617	42.425	42.423	42.421	41.960
534000	Abschreibungen auf bebaute Grundstücke und grundstücksgleiche Rechte (K)	E11 Abschreibungen		818	505	196	196	196
535000	Abschreibung auf das Infrastrukturvermögen (K)	E11 Abschreibungen		492.588	410.030	402.619	393.560	391.602
538500	Abschreibungen auf Betriebs- und Geschäftsausstattung (K)	E11 Abschreibungen		7.104	7.103	6.661	6.504	6.319
562100	Mieten, Pachten und Erbbauzinsen (K)	E14 Sonstige laufende Aufwendungen	96	100	100	100	100	100
<i>Bem.: Gestattungen DB und Wegeflächen</i>								
<b>Summe Aufwand:</b>			<b>526.225</b>	<b>1.149.627</b>	<b>1.081.663</b>	<b>1.034.499</b>	<b>1.026.281</b>	<b>1.024.677</b>
<b>Gesamt 541001 Stadtstraßen, Winterdienst, Konzessionsabgaben:</b>			<b>- 286.727</b>	<b>- 551.305</b>	<b>- 597.568</b>	<b>- 512.825</b>	<b>- 510.111</b>	<b>- 509.446</b>

## Ergebnishaushalt nach Leistung und Konto 2026/2027

Leistung-Nr	Bezeichnung		Rechng.-Erg.					
Kontonr	Bezeichnung Konto (K) bzw. Buchungsstelle (B)	Gliederungsposition	Vorvorjahr 2024	Vorjahr 2025	Planjahr 2026	Planjahr 2027	Planjahr 2028	Planjahr 2029
Bemerkung								
<b>541002</b>	<b>Stadtreinigung - Straßenreinigung</b>							
432230	Entgelte - für die Straßenreinigung (K)	E4 Öffentlich-rechtliche Leistungsentgelte	80.154	80.000	80.000	96.000	96.000	96.000
481000	Erträge aus internen Leistungsbeziehungen (K)	E22a Erträge aus internen Leistungsbeziehungen	12.424	10.000	13.000	15.000	15.000	15.000
		<b>Summe Ertrag:</b>	<b>92.578</b>	<b>90.000</b>	<b>93.000</b>	<b>111.000</b>	<b>111.000</b>	<b>111.000</b>
523380	Straßen, Wege, Plätze und Verkehrslenkungsanlagen (K)	E10 Aufwendungen für Sach- und Dienstleistungen		500	500	600	600	600
524900	Bem.: Hundekotbeutel Sonstige Aufwendungen für Sach- und Dienstleistungen (K)	E10 Aufwendungen für Sach- und Dienstleistungen	1.696	1.000	1.000	1.100	1.100	1.100
525430	Kostenerstattungen - an Gemeinden und Gemeindeverbände (K)	E10 Aufwendungen für Sach- und Dienstleistungen	279.875	280.000	290.000	350.000	350.000	350.000
		Bem.: ab 2027 mit UST						
		<b>Summe Aufwand:</b>	<b>281.571</b>	<b>281.500</b>	<b>291.500</b>	<b>351.700</b>	<b>351.700</b>	<b>351.700</b>
	<b>Gesamt 541002 Stadtreinigung - Straßenreinigung:</b>		<b>- 188.993</b>	<b>- 191.500</b>	<b>- 198.500</b>	<b>- 240.700</b>	<b>- 240.700</b>	<b>- 240.700</b>

## Ergebnishaushalt nach Leistung und Konto 2026/2027

Leistung-Nr	Bezeichnung		Rechng.-Erg.					
Kontonnr	Bezeichnung Konto (K) bzw. Buchungsstelle (B)	Gliederungsposition	Vorvorjahr 2024	Vorjahr 2025	Planjahr 2026	Planjahr 2027	Planjahr 2028	Planjahr 2029
Bemerkung								
<b>546001</b>	<b>Städtische Parkplatzeinrichtungen</b>							
415100	Erträge aus der Auflösung von Sonderposten aus Zuwendungen (K)	E2 Zuwendungen, allgemeine Umlagen und sonstige		43.514	43.305	42.433	42.433	42.433
432280	Entgelte - Parkgebühren Dauerparker (K)	E4 Öffentlich-rechtliche Leistungsentgelte	73.577	70.800	70.800	70.800	71.000	71.000
432281	Entgelte - Parkgebühren Kurzzeitparker (K)	E4 Öffentlich-rechtliche Leistungsentgelte	116.713	115.000	115.000	115.000	115.000	117.000
437000	Erträge aus der Auflösung von Sonderposten für Beiträge und ähnlichen Entgelten (K)	E4 Öffentlich-rechtliche Leistungsentgelte		25.651	21.324	21.324	21.324	21.324
441200	Mieten und Pachten (K)	E5 Privatrechtliche Leistungsentgelte	10.763	9.600	9.600	9.600	9.600	9.600
442900	Bem.: Werbeanlagen Tiefgarage sowie Vermietung Grundstücke E-Ladesäulen, Parkgarage Hofstraß Kostenerstattungen und Kostenumlagen - von übrigen Bereichen (K)	E6 Kostenerstattungen und Kostenumlagen		300	300	300	300	300
462700	Bem.: Schadensersatzansprüche Versicherungserstattungen (K)	E7 Sonstige laufende Erträge	322					
466100	Erträge aus der Auflösung von Wertberichtigungen und Sonderposten (K)	E7 Sonstige laufende Erträge		557	557	557	557	557
<b>Summe Ertrag:</b>			<b>201.375</b>	<b>265.422</b>	<b>260.886</b>	<b>260.014</b>	<b>260.214</b>	<b>262.214</b>
502210	Arbeitnehmer - Vergütungen (K)	E9 Personal- und Versorgungsaufwendungen	8.982	29.120	11.530	11.720	12.010	12.240
502220	Leistungszulage Arbeitnehmer (K)	E9 Personal- und Versorgungsaufwendungen	110	300	300	300	300	300
502910	Sonstige - Vergütungen und Leistungszulagen (K)	E9 Personal- und Versorgungsaufwendungen	2.489		2.700	2.800	2.800	2.860
503200	Beiträge zu Versorgungskassen - Arbeitnehmer (K)	E9 Personal- und Versorgungsaufwendungen	448	1.820	655	670	685	695
504200	Beiträge zur gesetzlichen Sozialversicherung - Arbeitnehmer (K)	E9 Personal- und Versorgungsaufwendungen	1.737	5.900	2.570	2.620	2.670	2.723
522001	Aufwendungen für Wärmeenergie (K)	E10 Aufwendungen für Sach- und Dienstleistungen	111	740	740	740	740	740
522002	Aufwendungen für Stromkosten (Normalstrom) (K)	E10 Aufwendungen für Sach- und Dienstleistungen	24.796	25.000	25.000	25.000	25.000	25.000

## Ergebnishaushalt nach Leistung und Konto 2026/2027

Leistung-Nr	Bezeichnung		Rechng.-Erg.					
Kontonnr	Bezeichnung Konto (K) bzw. Buchungsstelle (B)	Gliederungsposition	Vorvorjahr 2024	Vorjahr 2025	Planjahr 2026	Planjahr 2027	Planjahr 2028	Planjahr 2029
	Bemerkung							
522003	Aufwendungen für Wasserversorgung u. Abwasserbeseitigung (K)	E10 Aufwendungen für Sach- und Dienstleistungen	3.379	3.500	3.500	3.500	3.500	3.500
522004	Aufwendungen für Abfallbeseitigung (K)	E10 Aufwendungen für Sach- und Dienstleistungen	385	300	450	450	500	500
523110	Aufwendungen zur Unterhaltung von Grundstücken und Außenanlagen (K)	E10 Aufwendungen für Sach- und Dienstleistungen	613	1.000	1.000	1.000	1.000	1.000
523130	Aufwendungen für die Unterhaltung von Gebäuden einschließlich der Bestandteile, die dem Gebäude zuzurechnen sind (allgemeine Unterhaltung) (K)	E10 Aufwendungen für Sach- und Dienstleistungen	14.958	65.000	24.000	24.000	24.000	24.000
523132	Aufwendungen für die Unterhaltung von Gebäuden einschließlich der Bestandteile, die dem Gebäude zuzurechnen sind (Wartung) (K)	E10 Aufwendungen für Sach- und Dienstleistungen	6.487	10.200	10.000	10.000	10.000	10.000
523230	Bewirtschaftung der Grundstücke und Gebäude - Sonstige Bewirtschaftungskosten (inkl. Straßenreinigung) (K)	E10 Aufwendungen für Sach- und Dienstleistungen	5.677	7.400	6.000	6.000	6.300	6.300
	<i>Bem.: Aufschaltung Brandmeldeanlage; Straßenreinigungsgebühren</i>							
523231	Bewirtschaftung der Grundstücke und Gebäude - Glas- u. Gebäudereinigung (K)	E10 Aufwendungen für Sach- und Dienstleistungen	5.348	6.700	6.900	7.000	7.000	7.000
	<i>Bem.: Reinigung Toilettenanlage im Parkhaus</i>							
523600	Unterhaltung der Maschinen, Geräte, Betriebs- und Geschäftsausstattung sowie Kleinteile bis 1.000 € (netto) (K)	E10 Aufwendungen für Sach- und Dienstleistungen	1.050	2.000	2.000	2.000	1.000	1.000
	<i>Bem.: Unterhaltung Parktechnik</i>							
524700	Sonstige Verbrauchsmittel (K)	E10 Aufwendungen für Sach- und Dienstleistungen	5.319	3.000	3.000	3.000	3.000	3.000
	<i>Bem.: Parktickets, Transponderkarten, etc.</i>							
525430	Kostenerstattungen - an Gemeinden und Gemeindeverbände (K)	E10 Aufwendungen für Sach- und Dienstleistungen	115.677	118.000	120.000	142.500	145.000	150.000
	<i>Bem.: Einsatz Bauhof VG und Personalkostenanteile für Gestellung Parkraumbetreuung durch die Verbandsgemeinde; ab 2027 mit Umsatzsteuer berechnet; wkB Straßenausbau</i>							
525431	Kostenerstattungen - an Gemeinden und Gemeindeverbände - Straßenoberflächenentwässerung (K)	E10 Aufwendungen für Sach- und Dienstleistungen	8.567	9.200	9.200	9.200	10.000	10.000
	<i>Bem.: laufende Straßenoberflächenentwässerung</i>							

## Ergebnishaushalt nach Leistung und Konto 2026/2027

Leistung-Nr	Bezeichnung		Rechng.-Erg.					
Kontonr	Bezeichnung Konto (K) bzw. Buchungsstelle (B)	Gliederungsposition	Vorvorjahr 2024	Vorjahr 2025	Planjahr 2026	Planjahr 2027	Planjahr 2028	Planjahr 2029
Bemerkung								
532000	Abschreibungen auf immaterielle Vermögensgegenstände (K)	E11 Abschreibungen		1.135	1.135	1.135	1.135	1.135
534000	Abschreibungen auf bebaute Grundstücke und grundstücksgleiche Rechte (K)	E11 Abschreibungen		54.792	54.792	54.792	54.792	54.792
535000	Abschreibung auf das Infrastrukturvermögen (K)	E11 Abschreibungen		54.933	48.351	47.219	47.218	47.217
538200	Abschreibungen auf Maschinen und technische Anlagen (K)	E11 Abschreibungen		4.289	4.289	4.289	4.289	4.288
538500	Abschreibungen auf Betriebs- und Geschäftsausstattung (K)	E11 Abschreibungen		5.900	851	538	312	63
561300	Aufwendungen für übernommene Reisekosten Dienstreisen und Dienstgänge (K)	E14 Sonstige laufende Aufwendungen	27					
562900	Sonstige Aufwendungen für die Inanspruchnahme von Rechten und Diensten (K)	E14 Sonstige laufende Aufwendungen	5.887	6.000	6.500	6.500	6.500	6.500
	<i>Bem.: Fernüberwachung Parken</i>							
563400	Telefon, Datenübertragungskosten (K)	E14 Sonstige laufende Aufwendungen	915	1.000	1.000	1.100	1.100	1.100
	<i>Bem.: Verschiedene Datenleitungen</i>							
564100	Versicherungsbeiträge (K)	E14 Sonstige laufende Aufwendungen	2.861	2.750	3.300	3.400	3.500	3.600
564200	Beiträge zu Wirtschaftsverbänden, Berufsvertretungen, Berufsgenossenschaften und Vereinen (K)	E14 Sonstige laufende Aufwendungen	845	740	1.000	1.000	1.000	1.000
	<i>Bem.: Mitgliedschaft im Bundesverband Parken</i>							
568100	Grundsteuer (K)	E14 Sonstige laufende Aufwendungen	11.915	11.800	12.000	12.000	12.000	12.000
<b>Summe Aufwand:</b>			<b>228.585</b>	<b>432.519</b>	<b>362.763</b>	<b>384.473</b>	<b>387.351</b>	<b>392.553</b>
<b>Gesamt 546001 Städtische Parkplatzeinrichtungen:</b>			<b>- 27.210</b>	<b>- 167.097</b>	<b>- 101.877</b>	<b>- 124.459</b>	<b>- 127.137</b>	<b>- 130.339</b>

## Ergebnishaushalt nach Leistung und Konto 2026/2027

Leistung-Nr	Bezeichnung		Rechng.-Erg.					
Kontonnr	Bezeichnung Konto (K) bzw. Buchungsstelle (B)	Gliederungsposition	Vorvorjahr 2024	Vorjahr 2025	Planjahr 2026	Planjahr 2027	Planjahr 2028	Planjahr 2029
Bemerkung								
<b>551001</b>	<b>Öffentliches Grün, Landschaftsbau und sonstige Erholungseinrichtungen sowie Parkanlagen</b>							
415100	Erträge aus der Auflösung von Sonderposten aus Zuwendungen (K)	E2 Zuwendungen, allgemeine Umlagen und sonstige		275	72	72	72	72
442900	Kostenerstattungen und Kostenumlagen - von übrigen Bereichen (K)	E6 Kostenerstattungen und Kostenumlagen	567					
<b>Summe Ertrag:</b>			<b>567</b>	<b>275</b>	<b>72</b>	<b>72</b>	<b>72</b>	<b>72</b>
502910	Sonstige - Vergütungen und Leistungszulagen (K)	E9 Personal- und Versorgungsaufwendungen			1.190	950	950	970
<i>Bem.: kurzfristiges Beschäftigungsverhältnis zur Parkpflege bei Bedarf</i>								
522003	Aufwendungen für Wasserversorgung u. Abwasserbeseitigung (K)	E10 Aufwendungen für Sach- und Dienstleistungen	41	90	90	90	90	90
523110	Aufwendungen zur Unterhaltung von Grundstücken und Außenanlagen (K)	E10 Aufwendungen für Sach- und Dienstleistungen	7.985	3.000	3.000	5.000	3.000	3.000
523600	Unterhaltung der Maschinen, Geräte, Betriebs- und Geschäftsausstattung sowie Kleinteile bis 1.000 € (netto) (K)	E10 Aufwendungen für Sach- und Dienstleistungen	65		100	100	100	100
525430	Kostenerstattungen - an Gemeinden und Gemeindeverbände (K)	E10 Aufwendungen für Sach- und Dienstleistungen	64.798	64.000	64.000	76.000	76.000	76.000
<i>Bem.: Einsatz Bauhof der VG, insbes. für Mäh- und Pflegearbeiten, ab 2027 mit UST</i>								
532000	Abschreibungen auf immaterielle Vermögensgegenstände (K)	E11 Abschreibungen		84	84	84	84	84
535000	Abschreibung auf das Infrastrukturvermögen (K)	E11 Abschreibungen		30.499	26.043	24.738	24.738	24.738
538500	Abschreibungen auf Betriebs- und Geschäftsausstattung (K)	E11 Abschreibungen		1.203	1.044	1.044	1.044	1.043
<b>Summe Aufwand:</b>			<b>72.889</b>	<b>98.876</b>	<b>95.551</b>	<b>108.006</b>	<b>106.006</b>	<b>106.025</b>
<b>Gesamt 551001 Öffentliches Grün, Landschaftsbau und sonstige Erholungseinrichtungen sowie Parkanlagen:</b>			<b>- 72.322</b>	<b>- 98.601</b>	<b>- 95.479</b>	<b>- 107.934</b>	<b>- 105.934</b>	<b>- 105.953</b>

## Ergebnishaushalt nach Leistung und Konto 2026/2027

Leistung-Nr	Bezeichnung		Rechng.-Erg.					
Kontonr	Bezeichnung Konto (K) bzw. Buchungsstelle (B)	Gliederungsposition	Vorvorjahr 2024	Vorjahr 2025	Planjahr 2026	Planjahr 2027	Planjahr 2028	Planjahr 2029
Bemerkung								
<b>552101</b>	<b>Gewässerunterhaltung</b>							
523110	Aufwendungen zur Unterhaltung von Grundstücken und Außenanlagen (K)	E10 Aufwendungen für Sach- und Dienstleistungen		2.000	1.000	1.000	1.000	1.000
524900	Sonstige Aufwendungen für Sach- und Dienstleistungen (K)	E10 Aufwendungen für Sach- und Dienstleistungen		500				
525430	Kostenerstattungen - an Gemeinden und Gemeindeverbände (K)	E10 Aufwendungen für Sach- und Dienstleistungen	15.359	11.300	10.000	12.000	12.000	12.000
	<i>Bem.: ab 2027 mit USt</i>							
532000	Abschreibungen auf immaterielle Vermögensgegenstände (K)	E11 Abschreibungen		3.025	3.025	3.025	3.025	3.025
562500	Sachverständigen-, Gerichts- und ähnliche Aufwendungen (u. a. Anwalts-, Notar-, Prozesskosten sowie Aufwendungen für die Erstellung von Bebauungsplänen) (K)	E14 Sonstige laufende Aufwendungen		1.630				
<b>Summe Aufwand:</b>			<b>16.989</b>	<b>16.825</b>	<b>14.025</b>	<b>16.025</b>	<b>16.025</b>	<b>16.025</b>
<b>Gesamt 552101 Gewässerunterhaltung:</b>			<b>- 16.989</b>	<b>- 16.825</b>	<b>- 14.025</b>	<b>- 16.025</b>	<b>- 16.025</b>	<b>- 16.025</b>

## Ergebnishaushalt nach Leistung und Konto 2026/2027

Leistung-Nr	Bezeichnung		Rechng.-Erg.					
Kontonr	Bezeichnung Konto (K) bzw. Buchungsstelle (B)	Gliederungsposition	Vorvorjahr 2024	Vorjahr 2025	Planjahr 2026	Planjahr 2027	Planjahr 2028	Planjahr 2029
	Bemerkung							
<b>553001</b>	<b>Friedhofs- und Bestattungswesen</b>							
414410	Zuweisungen und Zuschüsse für laufende Zwecke - vom Bund (K)	E2 Zuwendungen, allgemeine Umlagen und sonstige	7.036	7.000	8.400	8.400	8.400	84.000
	Bem.: Erstattungen für Kriegsgräber							
432240	Entgelte - für das Bestattungswesen (Friedhofsgebühren) (K)	E4 Öffentlich-rechtliche Leistungsentgelte	26.804	30.000	30.000	30.000	30.000	30.000
	Bem.: Erstattungen für Leistungen; Ab 2024 auch Grabnutzungsentgelte (die vorher auf Bilanzkonto 236000 gebucht wurden)							
432241	Entgelte - für das Bestattungswesen (Grabnutzungsentgelte) (K)	E4 Öffentlich-rechtliche Leistungsentgelte	45.278	40.000	40.000	40.000	40.000	40.000
439000	Erträge aus der Auflösung von Sonderposten für Grabnutzungsentgelte (K)	E4 Öffentlich-rechtliche Leistungsentgelte		40.601	39.153	37.570	35.832	33.974
442420	Kostenerstattungen und Kostenumlagen - vom Land (K)	E6 Kostenerstattungen und Kostenumlagen	951	950	950	960	960	960
	Bem.: Pflegepauschale für jüdischen Friedhof							
442590	Kostenerstattungen und Kostenumlagen - vom sonstigen privaten Bereich (K)	E6 Kostenerstattungen und Kostenumlagen	12.422		15.000	15.000	15.000	15.000
	Bem.: Grabplatten							
442900	Kostenerstattungen und Kostenumlagen - von übrigen Bereichen (K)	E6 Kostenerstattungen und Kostenumlagen	30.582	26.000	26.000	25.000	25.000	25.000
	Bem.: Sonderleistungen, z.B. Grabeinbrennungen							
		<b>Summe Ertrag:</b>	<b>123.072</b>	<b>144.551</b>	<b>159.503</b>	<b>156.930</b>	<b>155.192</b>	<b>228.934</b>
522001	Aufwendungen für Wärmeenergie (K)	E10 Aufwendungen für Sach- und Dienstleistungen	483	4.000	1.500	1.500	1.500	1.500
522002	Aufwendungen für Stromkosten (Normalstrom) (K)	E10 Aufwendungen für Sach- und Dienstleistungen	1.229	1.000	1.400	1.400	1.400	1.400
	Bem.: Friedhofshalle Waldfriedhof							
522003	Aufwendungen für Wasserversorgung u. Abwasserbeseitigung (K)	E10 Aufwendungen für Sach- und Dienstleistungen	1.790	2.150	2.000	2.000	2.000	2.000
522004	Aufwendungen für Abfallbeseitigung (K)	E10 Aufwendungen für Sach- und Dienstleistungen		100				
523110	Aufwendungen zur Unterhaltung von Grundstücken und Außenanlagen (K)	E10 Aufwendungen für Sach- und Dienstleistungen	10.670	5.000	7.000	7.000	7.000	7.000

## Ergebnishaushalt nach Leistung und Konto 2026/2027

Leistung-Nr	Bezeichnung		Rechng.-Erg.					
Kontonnr	Bezeichnung Konto (K) bzw. Buchungsstelle (B)	Gliederungsposition	Vorvorjahr 2024	Vorjahr 2025	Planjahr 2026	Planjahr 2027	Planjahr 2028	Planjahr 2029
Bemerkung								
523130	Aufwendungen für die Unterhaltung von Gebäuden einschließl. der Bestandteile, die dem Gebäude zuzurechnen sind (allgemeine Unterhaltung) (K)	E10 Aufwendungen für Sach- und Dienstleistungen	282	2.000	2.000	2.000	2.000	2.000
523132	Aufwendungen für die Unterhaltung von Gebäuden einschließl. der Bestandteile, die dem Gebäude zuzurechnen sind (Wartung) (K)	E10 Aufwendungen für Sach- und Dienstleistungen	21	150	300	300	300	300
523230	Bewirtschaftung der Grundstücke und Gebäude - Sonstige Bewirtschaftungskosten (inkl. Straßenreinigung) (K)	E10 Aufwendungen für Sach- und Dienstleistungen	237	240	240	280	280	280
	<i>Bem.: u. a. Straßenreinigungsgebühren</i>							
523231	Bewirtschaftung der Grundstücke und Gebäude - Glas- u. Gebäudereinigung (K)	E10 Aufwendungen für Sach- und Dienstleistungen	7.890	8.000	8.100	8.200	8.300	8.400
523600	Unterhaltung der Maschinen, Geräte, Betriebs- und Geschäftsausstattung sowie Kleinteile bis 1.000 € (netto) (K)	E10 Aufwendungen für Sach- und Dienstleistungen		100				
524700	Sonstige Verbrauchsmittel (K)	E10 Aufwendungen für Sach- und Dienstleistungen	14.104	9.000	15.000	15.000	15.000	15.000
	<i>Bem.: Grabplatten, -schilder u. ä. - Erstattungen s. Kto. 442590</i>							
524900	Sonstige Aufwendungen für Sach- und Dienstleistungen (K)	E10 Aufwendungen für Sach- und Dienstleistungen	140	500	500	500	500	500
	<i>Bem.: Grabherstellung durch private Firmen</i>							
525430	Kostenerstattungen - an Gemeinden und Gemeindeverbände (K)	E10 Aufwendungen für Sach- und Dienstleistungen	164.153	205.000	180.000	215.000	215.000	215.000
	<i>Bem.: Einsatz Bauhof VG auf den Friedhöfen der Stadt, ab 2027: mit USI</i>							
534000	Abschreibungen auf bebaute Grundstücke und grundstücksgleiche Rechte (K)	E11 Abschreibungen		7.030	7.029	6.416	6.416	6.416
538500	Abschreibungen auf Betriebs- und Geschäftsausstattung (K)	E11 Abschreibungen		294	293	293	239	154
564100	Versicherungsbeiträge (K)	E14 Sonstige laufende Aufwendungen	858	805	950	1.000	1.050	1.100
564200	Beiträge zu Wirtschaftsverbänden, Berufsvertretungen, Berufsgenossenschaften und Vereinen (K)	E14 Sonstige laufende Aufwendungen	1.152	880	1.200	1.200	1.200	1.200
	<i>Bem.: Berufsgenossenschaft</i>							
<b>Summe Aufwand:</b>			<b>203.008</b>	<b>246.249</b>	<b>227.512</b>	<b>262.089</b>	<b>262.185</b>	<b>262.250</b>
<b>Gesamt 553001 Friedhofs- und Bestattungswesen:</b>			<b>- 79.936</b>	<b>- 101.698</b>	<b>- 68.009</b>	<b>- 105.159</b>	<b>- 106.993</b>	<b>- 33.316</b>

**Ergebnishaushalt nach Leistung und Konto 2026/2027**

Leistung-Nr	Bezeichnung		Rechng.-Erg.					
Kontonr	Bezeichnung Konto (K) bzw. Buchungsstelle (B)	Gliederungsposition	Vorvorjahr 2024	Vorjahr 2025	Planjahr 2026	Planjahr 2027	Planjahr 2028	Planjahr 2029
Bemerkung								
<b>554001</b>	<b>Naturschutz und Landschaftspflege (Ökokonto- bzw. Ausgleichsflächen)</b>							
523110	Aufwendungen zur Unterhaltung von Grundstücken und Außenanlagen (K)	E10 Aufwendungen für Sach- und Dienstleistungen		200	200	200	200	200
	<i>Bem.: Pflegeaufwand für Ökokonto</i>							
525430	Kostenerstattungen - an Gemeinden und Gemeindeverbände (K)	E10 Aufwendungen für Sach- und Dienstleistungen	2.986	7.000	6.000	7.000	7.000	7.000
	<i>Bem.: Einsatz Bauhof der VG für Pflege- und Mäharbeiten, ab 2027 mit UST</i>							
		<b>Summe Aufwand:</b>	<b>2.986</b>	<b>7.200</b>	<b>6.200</b>	<b>7.200</b>	<b>7.200</b>	<b>7.200</b>
	<b>Gesamt 554001 Naturschutz und Landschaftspflege (Ökokonto- bzw. Ausgleichsflächen):</b>		<b>- 2.986</b>	<b>- 7.200</b>	<b>- 6.200</b>	<b>- 7.200</b>	<b>- 7.200</b>	<b>- 7.200</b>

## Ergebnishaushalt nach Leistung und Konto 2026/2027

Leistung-Nr	Bezeichnung		Rechng.-Erg.					
Kontonr	Bezeichnung Konto (K) bzw. Buchungsstelle (B)	Gliederungsposition	Vorvorjahr 2024	Vorjahr 2025	Planjahr 2026	Planjahr 2027	Planjahr 2028	Planjahr 2029
	Bemerkung							
<b>555101</b>	<b>Kommunale Forstwirtschaft - Stadtwald</b>							
441100	Erträge aus Verkäufen (K)	E5 Privatrechtliche Leistungsentgelte	12.943	14.700	11.000	10.000	10.000	10.000
	<i>Bem.: Holzkaufgelder</i>							
		<b>Summe Ertrag:</b>	<b>12.943</b>	<b>14.700</b>	<b>11.000</b>	<b>10.000</b>	<b>10.000</b>	<b>10.000</b>
524900	Sonstige Aufwendungen für Sach- und Dienstleistungen (K)	E10 Aufwendungen für Sach- und Dienstleistungen		13.000	10.000	10.000	10.000	10.000
	<i>Bem.: Unternehmereinsatz</i>							
525420	Kostenerstattungen - an das Land (K)	E10 Aufwendungen für Sach- und Dienstleistungen	3.325	5.500	5.500	5.500	5.500	5.500
	<i>Bem.: Pauschale Verwaltungskostenanteile u. a. für Revierförster</i>							
564100	Versicherungsbeiträge (K)	E14 Sonstige laufende Aufwendungen	96	120	120	120	120	120
	<i>Bem.: Waldbrandversicherung</i>							
564200	Beiträge zu Wirtschaftsverbänden, Berufsvertretungen, Berufsgenossenschaften und Vereinen (K)	E14 Sonstige laufende Aufwendungen	2.555	1.500	1.750	1.750	1.800	1.800
	<i>Bem.: Berufsgenossenschaft, Waldbesitzerverband, Waldpauschale GStE</i>							
568100	Grundsteuer (K)	E14 Sonstige laufende Aufwendungen	1.048	1.100	1.600	1.600	1.600	1.600
	<i>Bem.: für Waldflächen (einschl. LWK)</i>							
		<b>Summe Aufwand:</b>	<b>7.024</b>	<b>21.220</b>	<b>18.970</b>	<b>18.970</b>	<b>19.020</b>	<b>19.020</b>
	<b>Gesamt 555101 Kommunale Forstwirtschaft - Stadtwald:</b>		<b>5.919</b>	<b>- 6.520</b>	<b>- 7.970</b>	<b>- 8.970</b>	<b>- 9.020</b>	<b>- 9.020</b>

## Ergebnishaushalt nach Leistung und Konto 2026/2027

Leistung-Nr	Bezeichnung		Rechng.-Erg.					
Kontonnr	Bezeichnung Konto (K) bzw. Buchungsstelle (B)	Gliederungsposition	Vorvorjahr 2024	Vorjahr 2025	Planjahr 2026	Planjahr 2027	Planjahr 2028	Planjahr 2029
Bemerkung								
<b>555901</b>	<b>Feld- und Wirtschaftswege</b>							
415100	Erträge aus der Auflösung von Sonderposten aus Zuwendungen (K)	E2 Zuwendungen, allgemeine Umlagen und sonstige		5.580	4.715	4.539	4.405	2.230
432300	Entgelte für die Unterhaltung von Straßen, Wirtschaftswegen u.a. öffentlichen Einrichtungen (K)	E4 Öffentlich-rechtliche Leistungsentgelte	4.394	6.000	6.000	6.000	6.000	6.000
<i>Bem.: Weiterleitung der Jagdpacht von der Jagdgenossenschaft</i>								
<b>Summe Ertrag:</b>			<b>4.394</b>	<b>11.580</b>	<b>10.715</b>	<b>10.539</b>	<b>10.405</b>	<b>8.230</b>
523380	Straßen, Wege, Plätze und Verkehrslenkungsanlagen (K)	E10 Aufwendungen für Sach- und Dienstleistungen	1.555	4.000	6.000	6.000	6.000	6.000
<i>Bem.: u. a. für Brückenprüfungen</i>								
525430	Kostenerstattungen - an Gemeinden und Gemeindeverbände (K)	E10 Aufwendungen für Sach- und Dienstleistungen	17.495	10.000	17.000	17.000	17.000	17.000
<i>Bem.: Einsatz Bauhof VG für Unterhaltungsarbeiten, ab 2026 inkl. Aufwand Wanderwege (Bisher Leistung 575201).</i>								
535000	Abschreibung auf das Infrastrukturvermögen (K)	E11 Abschreibungen		8.947	7.998	7.424	7.276	4.708
<b>Summe Aufwand:</b>			<b>19.050</b>	<b>22.947</b>	<b>30.998</b>	<b>30.424</b>	<b>30.276</b>	<b>27.708</b>
<b>Gesamt 555901 Feld- und Wirtschaftswege:</b>			<b>- 14.655</b>	<b>- 11.367</b>	<b>- 20.283</b>	<b>- 19.885</b>	<b>- 19.871</b>	<b>- 19.478</b>

**Ergebnishaushalt nach Leistung und Konto 2026/2027**

Leistung-Nr	Bezeichnung		Rechng.-Erg.					
Kontonr	Bezeichnung Konto (K) bzw. Buchungsstelle (B)	Gliederungsposition	Vorvorjahr 2024	Vorjahr 2025	Planjahr 2026	Planjahr 2027	Planjahr 2028	Planjahr 2029
Bemerkung								
<b>571101</b>	<b>Kommunale Wirtschaftsförderung - Vorhaltung und Vermarktung von Gewerbe- und Industrieflächen</b>							
523230	Bewirtschaftung der Grundstücke und Gebäude - Sonstige Bewirtschaftungskosten (inkl. Straßenreinigung) (K)	E10 Aufwendungen für Sach- und Dienstleistungen	2.012					
<b>Summe Aufwand:</b>			<b>2.012</b>					
<b>Gesamt 571101 Kommunale Wirtschaftsförderung - Vorhaltung und Vermarktung von Gewerbe- und Industrieflächen:</b>			<b>- 2.012</b>					

## Ergebnishaushalt nach Leistung und Konto 2026/2027

Leistung-Nr	Bezeichnung		Rechng.-Erg.					
Kontonr	Bezeichnung Konto (K) bzw. Buchungsstelle (B)	Gliederungsposition	Vorvorjahr 2024	Vorjahr 2025	Planjahr 2026	Planjahr 2027	Planjahr 2028	Planjahr 2029
Bemerkung								
<b>571102</b>	<b>Kommunale Wirtschaftsförderung - Stadtmarketing</b>							
413200	Sonstige allgemeine Zuweisungen vom Land (K)	E2 Zuwendungen, allgemeine Umlagen und sonstige			80.000			
Bem.: Förderung Leerstandskonzept "Heimat.Land.Innovativ"								
		<b>Summe Ertrag:</b>			<b>80.000</b>			
523600	Unterhaltung der Maschinen, Geräte, Betriebs- und Geschäftsausstattung sowie Kleinteile bis 1.000 € (netto) (K)	E10 Aufwendungen für Sach- und Dienstleistungen	106	300	300	300	300	300
Bem.: Ausstattung Citymanagement								
524900	Sonstige Aufwendungen für Sach- und Dienstleistungen (K)	E10 Aufwendungen für Sach- und Dienstleistungen	4.021	34.550	134.550	34.550	34.500	34.550
Bem.: Projekte im Stadtmarketing (u. a. Stadtführungen, Projektgruppen, Fairtrade-Stadt) Erstellung Leerstandskonzept (Förderprogramm "Heimat.Land.Innovativ"; Singers Corner								
525430	Kostenerstattungen - an Gemeinden und Gemeindeverbände (K)	E10 Aufwendungen für Sach- und Dienstleistungen	143	1.800	1.800	1.800	1.800	1.800
Bem.: Einsatz Bauhof (Beschilderung, Absperrungen u. ä. bei Veranstaltungen); ab 2027 mit US								
541900	Zuweisungen und Zuschüsse für laufende Zwecke - an Sonstige (K)	E12 Zuwendungen, Umlagen und sonstige Transferaufwendungen		3.000	3.000	3.000	3.000	3.000
Bem.: Zuweisungen für Stadtmarketingprojekte an Dritte, vorbehaltlich der Beschlussfassung im Stadtrat								
562400	Datenverarbeitung (K)	E14 Sonstige laufende Aufwendungen		50	50	50	50	50
Bem.: Homepage Stadt								
563100	Büromaterial (K)	E14 Sonstige laufende Aufwendungen	22	50	50	50	50	50
563400	Telefon, Datenübertragungskosten (K)	E14 Sonstige laufende Aufwendungen	25		100	100	100	100
563600	Öffentlichkeitsarbeit (K)	E14 Sonstige laufende Aufwendungen	661	800	3.000	3.000	3.000	3.000
Bem.: ab 2026 ansatz erhöht, weil Ansatz bei Leistung Tourismus 575201 entfallen ist								
563900	Sonstiges (K)	E14 Sonstige laufende Aufwendungen		200	200	200	200	200
564200	Beiträge zu Wirtschaftsverbänden, Berufsvertretungen, Berufsgenossenschaften und Vereinen (K)	E14 Sonstige laufende Aufwendungen	2.400	2.400	2.400	2.400	2.400	2.400
Bem.: Mitgliedsbeitrag UNIKUM								
		<b>Summe Aufwand:</b>	<b>7.378</b>	<b>43.150</b>	<b>145.450</b>	<b>45.450</b>	<b>45.400</b>	<b>45.450</b>

### Ergebnishaushalt nach Leistung und Konto 2026/2027

Leistung-Nr	Bezeichnung		Rechng.-Erg.					
Kontonr	Bezeichnung Konto (K) bzw. Buchungsstelle (B)	Gliederungsposition	Vorvorjahr 2024	Vorjahr 2025	Planjahr 2026	Planjahr 2027	Planjahr 2028	Planjahr 2029
Bemerkung								
	Gesamt 571102 Kommunale Wirtschaftsförderung - Stadtmarketing:		- 7.378	- 43.150	- 65.450	- 45.450	- 45.400	- 45.450

## Ergebnishaushalt nach Leistung und Konto 2026/2027

Leistung-Nr	Bezeichnung		Rechng.-Erg.					
Kontonr	Bezeichnung Konto (K) bzw. Buchungsstelle (B)	Gliederungsposition	Vorvorjahr 2024	Vorjahr 2025	Planjahr 2026	Planjahr 2027	Planjahr 2028	Planjahr 2029
	Bemerkung							
<b>573101</b>	<b>Stadthalle Altenkirchen</b>							
415100	Erträge aus der Auflösung von Sonderposten aus Zuwendungen (K)	E2 Zuwendungen, allgemeine Umlagen und sonstige		10.722	10.722	10.722	10.590	10.590
441200	Mieten und Pachten (K)	E5 Privatrechtliche Leistungsentgelte	6.110	11.200	23.000	23.000	23.000	23.000
	<i>Bem.: Miete Funkturm und ab Herbst 2025 Saalmiete</i>							
441201	Nebenkostenerstattung aus Vermietungen und Verpachtungen von Geschäfts- und Wohngebäuden (K)	E5 Privatrechtliche Leistungsentgelte	- 893		10.000	10.000	10.000	10.000
		<b>Summe Ertrag:</b>	<b>5.218</b>	<b>21.922</b>	<b>43.722</b>	<b>43.722</b>	<b>43.590</b>	<b>43.590</b>
502210	Arbeitnehmer - Vergütungen (K)	E9 Personal- und Versorgungsaufwendungen	26.092	16.465	40.300	41.100	42.000	42.760
502220	Leistungszulage Arbeitnehmer (K)	E9 Personal- und Versorgungsaufwendungen	318	230	805	825	840	840
503200	Beiträge zu Versorgungskassen - Arbeitnehmer (K)	E9 Personal- und Versorgungsaufwendungen	2.024	1.275	3.125	3.185	3.250	3.315
504200	Beiträge zur gesetzlichen Sozialversicherung - Arbeitnehmer (K)	E9 Personal- und Versorgungsaufwendungen	5.637	3.530	8.060	8.220	8.385	8.555
522001	Aufwendungen für Wärmeenergie (K)	E10 Aufwendungen für Sach- und Dienstleistungen	8.843	15.000	15.000	15.000	15.000	15.000
522002	Aufwendungen für Stromkosten (Normalstrom) (K)	E10 Aufwendungen für Sach- und Dienstleistungen	10.723	10.000	13.000	13.000	13.000	13.000
522003	Aufwendungen für Wasserversorgung u. Abwasserbeseitigung (K)	E10 Aufwendungen für Sach- und Dienstleistungen	1.702	3.000	4.000	4.000	4.000	4.000
522004	Aufwendungen für Abfallbeseitigung (K)	E10 Aufwendungen für Sach- und Dienstleistungen	411	500	500	500	500	500
523110	Aufwendungen zur Unterhaltung von Grundstücken und Außenanlagen (K)	E10 Aufwendungen für Sach- und Dienstleistungen	957	1.000	1.500	1.500	1.500	1.500
523130	Aufwendungen für die Unterhaltung von Gebäuden einschließl. der Bestandteile, die dem Gebäude zuzurechnen sind (allgemeine Unterhaltung) (K)	E10 Aufwendungen für Sach- und Dienstleistungen	619	55.000	20.000	20.000	20.000	20.000

## Ergebnishaushalt nach Leistung und Konto 2026/2027

Leistung-Nr	Bezeichnung		Rechng.-Erg.					
Kontonnr	Bezeichnung Konto (K) bzw. Buchungsstelle (B)	Gliederungsposition	Vorvorjahr 2024	Vorjahr 2025	Planjahr 2026	Planjahr 2027	Planjahr 2028	Planjahr 2029
Bemerkung								
523132	Aufwendungen für die Unterhaltung von Gebäuden einschließl. der Bestandteile, die dem Gebäude zuzurechnen sind (Wartung) (K)	E10 Aufwendungen für Sach- und Dienstleistungen	3.560	18.000	17.000	17.000	17.000	17.000
523230	Bewirtschaftung der Grundstücke und Gebäude - Sonstige Bewirtschaftungskosten (inkl. Straßenreinigung) (K)	E10 Aufwendungen für Sach- und Dienstleistungen	3.022	2.000	4.000	4.000	4.000	4.000
523231	Bewirtschaftung der Grundstücke und Gebäude - Glas- u. Gebäudereinigung (K)	E10 Aufwendungen für Sach- und Dienstleistungen		200	2.000	2.000	2.000	2.000
523600	Unterhaltung der Maschinen, Geräte, Betriebs- und Geschäftsausstattung sowie Kleinteile bis 1.000 € (netto) (K)	E10 Aufwendungen für Sach- und Dienstleistungen		4.000	4.000	4.000	4.000	4.000
525430	Kostenerstattungen - an Gemeinden und Gemeindeverbände (K)	E10 Aufwendungen für Sach- und Dienstleistungen	5.832	7.600	10.000	10.000	10.000	10.000
	<i>Bem.: ab 2027 vorauss. mit USt</i>							
534000	Abschreibungen auf bebaute Grundstücke und grundstücksgleiche Rechte (K)	E11 Abschreibungen		56.985	56.985	56.984	56.276	56.276
561300	Aufwendungen für übernommene Reisekosten Dienstreisen und Dienstgänge (K)	E14 Sonstige laufende Aufwendungen	124					
563400	Telefon, Datenübertragungskosten (K)	E14 Sonstige laufende Aufwendungen	387	400	400	400	400	400
563900	Sonstiges (K)	E14 Sonstige laufende Aufwendungen	73	100	100	100	100	100
564100	Versicherungsbeiträge (K)	E14 Sonstige laufende Aufwendungen	8.616	9.250	9.200	9.450	9.650	9.900
568100	Grundsteuer (K)	E14 Sonstige laufende Aufwendungen	14.858	15.000	15.000	15.000	15.000	15.000
<b>Summe Aufwand:</b>			<b>93.797</b>	<b>219.535</b>	<b>224.975</b>	<b>226.264</b>	<b>226.901</b>	<b>228.146</b>
<b>Gesamt 573101 Stadthalle Altenkirchen:</b>			<b>- 88.579</b>	<b>- 197.613</b>	<b>- 181.253</b>	<b>- 182.542</b>	<b>- 183.311</b>	<b>- 184.556</b>

## Ergebnishaushalt nach Leistung und Konto 2026/2027

Leistung-Nr	Bezeichnung		Rechng.-Erg.					
Kontonr	Bezeichnung Konto (K) bzw. Buchungsstelle (B)	Gliederungsposition	Vorvorjahr 2024	Vorjahr 2025	Planjahr 2026	Planjahr 2027	Planjahr 2028	Planjahr 2029
Bemerkung								
<b>573201</b>	<b>Märkte in der Stadt Altenkirchen</b>							
432100	Entgelte für die Benutzung von öffentlichen Einrichtungen und für wirtschaftliche Dienstleistungen (K)	E4 Öffentlich-rechtliche Leistungsentgelte	6.752	9.500	7.000	7.000	7.000	7.000
442500	Kostenerstattungen und Kostenumlagen - von privaten Unternehmen (K)	E6 Kostenerstattungen und Kostenumlagen	1.168	4.950	2.000	2.000	2.000	2.000
	<i>Bem.: Strom u.ä. aus Märkten</i>							
442510	Kostenerstattungen und Kostenumlagen - von privaten Unternehmen (K)	E6 Kostenerstattungen und Kostenumlagen						
462900	Sonstige laufende Erträge (z. B. Spenden) (K)	E7 Sonstige laufende Erträge		3.000				
		<b>Summe Ertrag:</b>	<b>7.920</b>	<b>17.450</b>	<b>9.000</b>	<b>9.000</b>	<b>9.000</b>	<b>9.000</b>
502210	Arbeitnehmer - Vergütungen (K)	E9 Personal- und Versorgungsaufwendungen		2.350				
502220	Leistungszulage Arbeitnehmer (K)	E9 Personal- und Versorgungsaufwendungen		25				
503200	Beiträge zu Versorgungskassen - Arbeitnehmer (K)	E9 Personal- und Versorgungsaufwendungen		180				
504200	Beiträge zur gesetzlichen Sozialversicherung - Arbeitnehmer (K)	E9 Personal- und Versorgungsaufwendungen		500				
522002	Aufwendungen für Stromkosten (Normalstrom) (K)	E10 Aufwendungen für Sach- und Dienstleistungen	6.860	9.600	9.000	9.000	9.000	9.000
522003	Aufwendungen für Wasserversorgung u. Abwasserbeseitigung (K)	E10 Aufwendungen für Sach- und Dienstleistungen	4.276	5.700	5.700	5.700	5.900	5.900
	<i>Bem.:</i>							
523110	Aufwendungen zur Unterhaltung von Grundstücken und Außenanlagen (K)	E10 Aufwendungen für Sach- und Dienstleistungen	3.603	3.600	3.800	4.000	4.000	4.000
523130	Aufwendungen für die Unterhaltung von Gebäuden einschließlich der Bestandteile, die dem Gebäude zuzurechnen sind (allgemeine Unterhaltung) (K)	E10 Aufwendungen für Sach- und Dienstleistungen	139					
523600	Unterhaltung der Maschinen, Geräte, Betriebs- und Geschäftsausstattung sowie Kleinteile bis 1.000 € (netto) (K)	E10 Aufwendungen für Sach- und Dienstleistungen	1.113	1.350	1.400	1.400	1.400	1.400

## Ergebnishaushalt nach Leistung und Konto 2026/2027

Leistung-Nr	Bezeichnung		Rechng.-Erg.					
Kontonnr	Bezeichnung Konto (K) bzw. Buchungsstelle (B)	Gliederungsposition	Vorvorjahr 2024	Vorjahr 2025	Planjahr 2026	Planjahr 2027	Planjahr 2028	Planjahr 2029
Bemerkung								
524900	Sonstige Aufwendungen für Sach- und Dienstleistungen (K)	E10 Aufwendungen für Sach- und Dienstleistungen	38.839	53.020	55.000	56.000	57.000	58.000
525430	Kostenerstattungen - an Gemeinden und Gemeindeverbände (K)	E10 Aufwendungen für Sach- und Dienstleistungen	18.049	17.500	18.100	18.700	19.300	19.900
<i>Bem.: ab 2027 mit USt, aber auch VSt-abzugsberechtigt</i>								
535000	Abschreibung auf das Infrastrukturvermögen (K)	E11 Abschreibungen		716	570	570	570	570
538500	Abschreibungen auf Betriebs- und Geschäftsausstattung (K)	E11 Abschreibungen		679	252	252	252	252
541900	Zuweisungen und Zuschüsse für laufende Zwecke - an Sonstige (K)	E12 Zuwendungen, Umlagen und sonstige Transferaufwendungen		2.000				
562400	Datenverarbeitung (K)	E14 Sonstige laufende Aufwendungen	342	2.500	500	500	500	500
<i>Bem.: neue Marktsoftware</i>								
563100	Büromaterial (K)	E14 Sonstige laufende Aufwendungen		150	100	100	100	100
563600	Öffentlichkeitsarbeit (K)	E14 Sonstige laufende Aufwendungen	608	3.700	4.100	4.500	4.500	4.500
563900	Sonstiges (K)	E14 Sonstige laufende Aufwendungen		200	200	200	200	200
564200	Beiträge zu Wirtschaftsverbänden, Berufsvertretungen, Berufsgenossenschaften und Vereinen (K)	E14 Sonstige laufende Aufwendungen	5.000	5.000	5.000	5.000	5.000	5.000
581000	Aufwendungen aus internen Leistungsbeziehungen (K)	E22b Aufwendungen aus internen Leistungsbeziehungen	12.424	10.000	13.000	15.000	15.000	15.000
<i>Bem.: Straßenreinigungskosten Anteil für Marktfläche</i>								
<b>Summe Aufwand:</b>			<b>91.253</b>	<b>118.770</b>	<b>116.722</b>	<b>120.922</b>	<b>122.722</b>	<b>124.322</b>
<b>Gesamt 573201 Märkte in der Stadt Altenkirchen:</b>			<b>- 83.333</b>	<b>- 101.320</b>	<b>- 107.722</b>	<b>- 111.922</b>	<b>- 113.722</b>	<b>- 115.322</b>

## Ergebnishaushalt nach Leistung und Konto 2026/2027

Leistung-Nr	Bezeichnung		Rechng.-Erg.					
Kontonnr	Bezeichnung Konto (K) bzw. Buchungsstelle (B)	Gliederungsposition	Vorvorjahr 2024	Vorjahr 2025	Planjahr 2026	Planjahr 2027	Planjahr 2028	Planjahr 2029
Bemerkung								
<b>575201</b>	<b>Kommunale Tourismusförderung</b>							
462900	Sonstige laufende Erträge (z. B. Spenden) (K)	E7 Sonstige laufende Erträge	500					
		<b>Summe Ertrag:</b>	<b>500</b>					
523110	Aufwendungen zur Unterhaltung von Grundstücken und Außenanlagen (K)	E10 Aufwendungen für Sach- und Dienstleistungen	40					
523380	Straßen, Wege, Plätze und Verkehrslenkungsanlagen (K)	E10 Aufwendungen für Sach- und Dienstleistungen		2.000				
523600	Unterhaltung der Maschinen, Geräte, Betriebs- und Geschäftsausstattung sowie Kleinteile bis 1.000 € (netto) (K)	E10 Aufwendungen für Sach- und Dienstleistungen	70	4.000				
524900	Sonstige Aufwendungen für Sach- und Dienstleistungen (K)	E10 Aufwendungen für Sach- und Dienstleistungen		2.500				
525430	Kostenerstattungen - an Gemeinden und Gemeindeverbände (K)	E10 Aufwendungen für Sach- und Dienstleistungen	1.858	4.500				
561200	Aufwendungen für Aus- und Fortbildung, Umschulung (K)	E14 Sonstige laufende Aufwendungen		300				
561500	Aufwendungen für Dienst- und Schutzkleidung, persönliche Ausrüstungsgegenstände (K)	E14 Sonstige laufende Aufwendungen	35	500				
563100	Büromaterial (K)	E14 Sonstige laufende Aufwendungen		100				
563600	Öffentlichkeitsarbeit (K)	E14 Sonstige laufende Aufwendungen	1.007	2.500				
		<b>Summe Aufwand:</b>	<b>3.011</b>	<b>16.400</b>				
	<b>Gesamt 575201 Kommunale Tourismusförderung:</b>		<b>- 2.511</b>	<b>- 16.400</b>				

## Ergebnishaushalt nach Leistung und Konto 2026/2027

Leistung-Nr	Bezeichnung		Rechng.-Erg.					
Kontonnr	Bezeichnung Konto (K) bzw. Buchungsstelle (B)	Gliederungsposition	Vorvorjahr 2024	Vorjahr 2025	Planjahr 2026	Planjahr 2027	Planjahr 2028	Planjahr 2029
	Bemerkung							
<b>611001</b>	<b>Steuern, allgemeine Zuweisungen und Umlagen</b>							
401100	Grundsteuer A (K)	E1 Steuern und ähnliche Abgaben	3.945	7.100	4.000	4.000	4.000	4.000
	<i>Bem.: Hebesatz seit 2023 von 330 v.H. auf 400 v.H.</i>							
401200	Grundsteuer B (K)	E1 Steuern und ähnliche Abgaben	1.654.356	1.575.220	1.550.000	1.550.000	1.550.000	1.550.000
	<i>Bem.: Hebesatz ab 2025 auf 890 % (nach Grundsteuerreform)</i>							
401300	Gewerbesteuer (K)	E1 Steuern und ähnliche Abgaben	6.259.255	5.700.000	6.600.000	6.600.000	6.600.000	6.600.000
	<i>Bem.: Hebesatz seit 2023 auf 450 v.H.,</i>							
402100	Gemeindeanteil an der Einkommensteuer (K)	E1 Steuern und ähnliche Abgaben	2.440.817	2.436.050	2.599.910	2.709.150	2.785.620	2.894.860
402200	Gemeindeanteil an der Umsatzsteuer (K)	E1 Steuern und ähnliche Abgaben	1.137.045	1.106.690	1.334.540	1.643.760	1.822.780	1.562.385
403300	Hundesteuer (K)	E1 Steuern und ähnliche Abgaben	17.462	17.400	17.400	17.400	17.400	17.400
405210	Familienleistungsausgleich (K)	E1 Steuern und ähnliche Abgaben	322.240	267.638	267.640	273.100	281.840	285.115
411300	Zuweisungen für Stationierungsgemeinden und zentrale Orte (K)	E2 Zuwendungen, allgemeine Umlagen und sonstige	527.781	568.290	335.000	335.000	335.000	335.000
466100	Erträge aus der Auflösung von Wertberichtigungen und Sonderposten (K)	E7 Sonstige laufende Erträge	276					
466120	Entnahme aus dem Sonderposten für Belastungen aus dem kommunalen Finanzausgleich (K)	E7 Sonstige laufende Erträge	1.099.448	25.125	969.749			
		<b>Summe Ertrag:</b>	<b>13.462.625</b>	<b>11.703.513</b>	<b>13.678.239</b>	<b>13.132.410</b>	<b>13.396.640</b>	<b>13.248.760</b>
543100	Gewerbesteuerumlage (K)	E12 Zuwendungen, Umlagen und sonstige Transferaufwendungen	491.933	443.335	701.900	513.500	513.500	512.500
	<i>Bem.: seit 2020 noch 35 %</i>							
544120	Finanzausgleichsumlage (K)	E12 Zuwendungen, Umlagen und sonstige Transferaufwendungen	16.145	25.130	66.600	50.000	50.000	50.000
544210	Allgemeine Umlagen an Gemeinden und Gemeindeverbände - Landkreis Altenkirchen (K)	E12 Zuwendungen, Umlagen und sonstige Transferaufwendungen	4.722.021	5.089.090	5.665.000	4.797.700	4.924.870	5.049.060
	<i>Bem.: 2025: 45,5 %; für 2026 mit 46,5 % ab 2027 mit 47 % gerechnet</i>							

## Ergebnishaushalt nach Leistung und Konto 2026/2027

Leistung-Nr	Bezeichnung		Rechng.-Erg.					
Kontonr	Bezeichnung Konto (K) bzw. Buchungsstelle (B)	Gliederungsposition	Vorvorjahr 2024	Vorjahr 2025	Planjahr 2026	Planjahr 2027	Planjahr 2028	Planjahr 2029
Bemerkung								
544230	Allgemeine Umlagen an Gemeinden und Gemeindeverbände - Verbandsgemeinde Altenkirchen-Flammersfeld (K)	E12 Zuwendungen, Umlagen und sonstige Transferaufwendungen	4.831.835	4.921.320	5.482.260	4.695.620	4.924.875	5.049.060
	Bem.: für 2025 mit 44 %; für 2026 mit 45 %; 2027 mit 46 % und ab 2027 mit 47 % gerechnet							
565510	Einzelwertberichtigung (K)	E14 Sonstige laufende Aufwendungen	53.043	15.000	25.000	25.000	25.000	25.000
	Bem.: Niederschlagungen							
565600	Einstellungen und Zuschreibungen in die Sonderposten für Belastungen aus dem kommunalen Finanzausgleich (K)	E14 Sonstige laufende Aufwendungen	25.128					
<b>Summe Aufwand:</b>			<b>10.140.105</b>	<b>10.493.875</b>	<b>11.940.760</b>	<b>10.081.820</b>	<b>10.438.245</b>	<b>10.685.620</b>
<b>Gesamt 611001 Steuern, allgemeine Zuweisungen und Umlagen:</b>			<b>3.322.520</b>	<b>1.209.638</b>	<b>1.737.479</b>	<b>3.050.590</b>	<b>2.958.395</b>	<b>2.563.140</b>

## Ergebnishaushalt nach Leistung und Konto 2026/2027

Leistung-Nr	Bezeichnung		Rechng.-Erg.					
Kontonr	Bezeichnung Konto (K) bzw. Buchungsstelle (B)	Gliederungsposition	Vorvorjahr 2024	Vorjahr 2025	Planjahr 2026	Planjahr 2027	Planjahr 2028	Planjahr 2029
Bemerkung								
<b>612001</b>	<b>Sonstige allgemeine Finanzwirtschaft</b>							
471430	Zinserträge für Kredite - von Gemeinden und Gemeindeverbänden (K)	E17 Zinserträge und sonstige Finanzerträge	154.531		100.000	100.000	100.000	50.000
471600	Zinserträge für Kredite - vom sonstigen inländischen Bereich (K)	E17 Zinserträge und sonstige Finanzerträge	770	697	160			
	<i>Bem.: Zinsen aus Kreditgewährungen an Vereine</i>							
472000	Zinsen aus Stundungen und Verrentungen (K)	E17 Zinserträge und sonstige Finanzerträge	8.949	3.000	7.000	7.000	7.000	7.000
	<i>Bem.: aus Steuern, Gebühren und Ausbaubeiträger</i>							
479200	Vollverzinsung aus Gewerbesteuer (§ 233a AO) (K)	E17 Zinserträge und sonstige Finanzerträge	4.083	7.000	8.000	8.000	8.000	8.000
479900	Sonstige Zinsen u. ä. Erträge (K)	E17 Zinserträge und sonstige Finanzerträge	5	10	10	10	10	10
	<i>Bem.: Geschäftsanteil Westerwald Bank</i>							
		<b>Summe Ertrag:</b>	<b>168.337</b>	<b>10.707</b>	<b>115.170</b>	<b>115.010</b>	<b>115.010</b>	<b>65.010</b>
565510	Einzelwertberichtigung (K)	E14 Sonstige laufende Aufwendungen	554					
575100	Zinsaufwand - an inländische Kreditinstitute (K)	E18 Zinsaufwendungen und sonstige Finanzaufwendungen	6.753	6.284	5.810	5.325	4.840	4.345
575110	Zinsaufwand - an Banken (K)	E18 Zinsaufwendungen und sonstige Finanzaufwendungen	91.358	77.814	65.385	54.655	45.910	39.930
579100	aus der Vollverzinsung der Gewerbesteuer (§ 233a AO) (K)	E18 Zinsaufwendungen und sonstige Finanzaufwendungen	3.714	2.500	5.000	5.000	5.000	5.000
		<b>Summe Aufwand:</b>	<b>102.379</b>	<b>86.598</b>	<b>76.195</b>	<b>64.980</b>	<b>55.750</b>	<b>49.275</b>
	<b>Gesamt 612001 Sonstige allgemeine Finanzwirtschaft:</b>		<b>65.958</b>	<b>- 75.891</b>	<b>38.975</b>	<b>50.030</b>	<b>59.260</b>	<b>15.735</b>
		<b>Ertrag Gesamt:</b>	<b>14.477.043</b>	<b>13.250.368</b>	<b>15.322.684</b>	<b>14.746.349</b>	<b>15.004.371</b>	<b>14.880.319</b>
		<b>Aufwand Gesamt:</b>	<b>12.440.291</b>	<b>14.265.685</b>	<b>15.627.672</b>	<b>13.782.354</b>	<b>14.131.237</b>	<b>14.394.931</b>
		<b>Gesamt:</b>	<b>2.036.751</b>	<b>- 1.015.317</b>	<b>- 304.988</b>	<b>963.995</b>	<b>873.134</b>	<b>485.388</b>